

<b>ПРИНЯТО</b> Педагогическим советом МБУДО «ДШИ р.п. Тельма» Протокол от _____	<b>УТВЕРЖДЕНО</b> приказом Муниципального бюджетного учреждения дополнительного образования «Детская школа искусств рабочего поселка Тельма» от 2023 года № _____
--	---

**Дополнительная предпрофессиональная  
общеобразовательная программа  
в области музыкального искусства  
«Народные инструменты»**

р.п. Тельма 2023 г.

Разработчик:

**Алексеева М.В.** преподаватель высшей квалификационной категории музыкального отделения МБУДО «ДШИ р. п. Тельма».

Рецензенты:

**Мендикова Н.А.** преподаватель высшей квалификационной категории музыкального отделения МБУДО «ДШИ р. п. Тельма»

**Дутова О.А.** - преподаватель первой квалификационной категории музыкального отделения МБУДО «ДШИ р. п. Тельма

## Структура

1.	<b>Пояснительная записка.</b> Содержание и структура дополнительной предпрофессиональной общеобразовательной программы в области музыкального искусства «Народные инструменты», срок обучения 8 лет, дополнительный год обучения (9 класс)	4
2.	<b>Планируемые результаты</b> освоения обучающимися дополнительной предпрофессиональной образовательной программы в области музыкального искусства «Народные инструменты»	7
3.	<b>Учебные планы</b>	10
	1. Учебный план - срок обучения 8 лет	13
	2. Учебный план дополнительного года обучения (9 класс)	16
	3. Учебный план - срок обучения 5 лет	19
	4. Учебный план дополнительного года обучения (6 класс)	23
4.	<b>Календарный учебный график</b>	27
5.	<b>Программы учебных предметов</b>	27
6.	<b>Система и критерии оценок</b> промежуточной и итоговой аттестации результатов освоения обучающимися дополнительной предпрофессиональной образовательной программы в области музыкального искусства «Народные инструменты»	28
7.	Программа творческой, методической и культурно-просветительской деятельности МБУДО «ДШИ р.п.Тельма»	33
8.	<b>Приложения (программы учебных предметов)</b>	
	Приложение № 1 - Программа учебного предмета «Специальность»	37
	Приложение № 2 - Программа учебного предмета «Ансамбль»	60
	Приложение № 3 - Программа учебного предмета «Фортепиано»	76
	Приложение № 4 - Программа учебного предмета «Хоровой класс»	90
	Приложение № 5 - Программа учебного предмета «Сольфеджио»	105
	Приложение № 6 - Программа учебного предмета «Слушание музыки»	146
	Приложение № 7 - Программа учебного предмета «Музыкальная литература (зарубежная, отечественная)»	168

## **I. Пояснительная записка**

Дополнительная предпрофессиональная общеобразовательная программа в области музыкального искусства «Народные инструменты» (далее – программа «Народные инструменты») определяет содержание и организацию образовательного процесса в Муниципальном бюджетном учреждении дополнительного образования «Детской школе искусств рабочего поселка Тельма» (далее – МБУДО «ДШИ р.п.Тельма» или Учреждение). МБУДО «ДШИ р.п.Тельма» вправе реализовывать программу «Народные инструменты» при наличии соответствующей лицензии на осуществление образовательной деятельности.

Настоящая программа «Народные инструменты» составлена в соответствии в Законом от 29 декабря 2012 г. № 273 - ФЗ «Об образовании в Российской Федерации», Федеральным законом от 16 июня 2011 г. №145-ФЗ, в соответствии с федеральными государственными требованиями к дополнительной предпрофессиональной общеобразовательной программе в области музыкального искусства «Народные инструменты» (далее ФГТ), утвержденными приказом Министерства культуры Российской Федерации от 12 марта 2012 года №162, «Положения о порядке и формах проведения итоговой аттестации обучающихся по дополнительным предпрофессиональным общеобразовательным программам в области искусств», утвержденном приказом Министерства культуры Российской Федерации от 09 февраля 2012 № 86. С «Порядком осуществления образовательной деятельности образовательными организациями дополнительного образования детей со специальными наименованиями «детская школа искусств», «детская музыкальная школа», «детская хоровая школа», «детская художественная школа», «детская хореографическая школа», «детская театральная школа», «детская цирковая школа», «детская школа художественных ремесел», утвержденном приказом Министерства культуры Российской Федерации от 02.06.2021 г. № 754. С «Порядком организации и осуществления образовательной деятельности по дополнительным общеобразовательным программам», утвержденного приказом Министерства РФ от 27.07.2022 г. №629.

ФГТ «Народные инструменты» устанавливают обязательные требования к минимуму содержания, структуре и условиям реализации дополнительной предпрофессиональной общеобразовательной программы в области музыкального искусства «Народные инструменты» и сроку обучения по этой программе, являются обязательными при ее реализации детскими школами искусств (в том числе по различным видам искусств).

Программа «Народные инструменты» составлена с учётом возрастных и индивидуальных особенностей обучающихся и направлена на:

–выявление одаренных детей в области музыкального искусства в раннем детском возрасте;

–создание условий для художественного образования, эстетического воспитания, духовно-нравственного развития детей;

–приобретение детьми знаний, умений и навыков игры на баяне и аккордеоне, позволяющих творчески исполнять музыкальные произведения в соответствии с необходимым уровнем музыкальной грамотности;

–приобретение детьми умений и навыков сольного и ансамблевого исполнительства;

–приобретение детьми опыта творческой деятельности;

–овладение детьми духовными и культурными ценностями народов мира;

–подготовку одаренных детей к поступлению в образовательные учреждения, реализующие основные профессиональные образовательные программы в области музыкального искусства.

Программа разработана с учётом:

–обеспечения преемственности программы «Народные инструменты» и основных профессиональных образовательных программ среднего профессионального и высшего профессионального образования в области музыкального искусства;

–сохранения единства образовательного пространства Российской Федерации в сфере культуры и искусства.

Программа «Народные инструменты» ориентирована на:

–воспитание и развитие у обучающихся личностных качеств, позволяющих уважать и принимать духовные и культурные ценности разных народов;

–формирование у обучающихся эстетических взглядов, нравственных установок и потребности общения с духовными ценностями;

–формирование у обучающихся умения самостоятельно воспринимать и оценивать культурные ценности;

–воспитание детей в творческой атмосфере, обстановке доброжелательности, эмоционально-нравственной отзывчивости, а также профессиональной требовательности;

–формирование у одаренных детей комплекса знаний, умений и навыков, позволяющих в дальнейшем осваивать основные профессиональные образовательные программы в области музыкального искусства;

–выработка у обучающихся личностных качеств, способствующих освоению в соответствии с программными требованиями учебной информации, умению планировать свою домашнюю работу, приобретению навыков творческой деятельности, в том числе коллективного музицирования, осуществлению самостоятельного контроля за своей учебной деятельностью, умению давать объективную оценку своему труду, формированию навыков взаимодействия с преподавателями и обучающимися в образовательном процессе, уважительного отношения к иному мнению и художественно-эстетическим взглядам, пониманию причин успеха/неуспеха собственной учебной деятельности, определению наиболее эффективных способов достижения результата.

Срок освоения программы «Народные инструменты» для детей, поступивших в МБУДО «ДШИ р.п.Тельма» в первый класс в возрасте с шести лет шести месяцев до девяти лет, составляет 8 лет.

Срок освоения дополнительной предпрофессиональной общеобразовательной программы «Народные инструменты» для детей, поступивших в МБУДО «ДШИ р.п.Тельма» в первый класс в возрасте с десяти до двенадцати лет, составляет 5 лет.

Срок освоения программы «Народные инструменты» для детей, не закончивших освоение образовательной программы основного общего образования или среднего (полного) общего образования и планирующих поступление в образовательные учреждения, реализующие основные профессиональные образовательные программы в области музыкального искусства, может быть увеличен на один год и составляет 9 (6) лет.

В случае введения режима функционирования повышенной готовности для территориальных подсистем Иркутской области единой государственной системы предупреждения и ликвидации чрезвычайных ситуаций возможен перевод обучающихся на обучение в дистанционном формате с применением электронных образовательных ресурсов с учетом рекомендаций, указанных в приказах Министерства образования и науки Российской Федерации от 23 августа 2017 г. № 816 "Об утверждении Порядка применения организациями, осуществляющими образовательную деятельность, электронного обучения, дистанционных образовательных технологий при реализации образовательных программ", Министерства просвещения Российской Федерации от 17 марта 2020 г. № 103 "Об утверждении временного порядка сопровождения реализации образовательных программ начального общего, основного общего, среднего общего образования, образовательных программ среднего профессионального образования и дополнительных общеобразовательных программ с применением электронного обучения и дистанционных образовательных технологий". В связи с этим по мере необходимости в образовательную программу (в рабочие программы) вносятся изменения в части календарно-тематического планирования с оформлением через локально-нормативный акт, изданный учреждением.

МБУДО «ДШИ р.п.Тельма» имеет право реализовывать образовательную программу «Народные инструменты» в сокращенные сроки, а также по индивидуальным учебным планам с учетом ФГТ. Продолжительность учебного года по программе «Народные инструменты» с первого по седьмой (восьмой) класс составляет 32 недели, в выпускном классе – 40 недель. Программой «Народные инструменты» предусмотрены каникулы для обучающихся:

– в течение учебного года в объеме не менее 4х недель;

– для обучающихся первого класса - дополнительные недельные каникулы.

При приеме на обучение по программе «Народные инструменты» МБУДО «ДШИ р.п.Тельма» проводит отбор детей с целью выявления их творческих способностей, необходимых для освоения программы «Народные инструменты», в соответствии с Уставом МБУДО «ДШИ р.п.Тельма». Порядок и сроки проведения отбора детей устанавливаются Школой самостоятельно. До проведения отбора МБУДО «ДШИ р.п.Тельма» вправе проводить предварительные прослушивания и консультации в порядке, установленном Школой самостоятельно. Отбор детей проводится в форме вступительных экзаменов, содержащих творческие задания, позволяющие определить наличие музыкальных способностей - слуха, ритма, музыкальной памяти. Дополнительно поступающий может исполнить самостоятельно подготовленные музыкальные произведения на баяне или аккордеоне. Обучающиеся, имеющие достаточный уровень знаний, умений и навыков имеют право на освоение программы «Народные инструменты» по индивидуальному учебному плану. В выпускные классы (восьмой, девятый; пятый, шестой) поступление обучающихся не предусмотрено.

С целью обеспечения высокого качества образования, его доступности, открытости, привлекательности для обучающихся, их родителей (законных представителей) и всего общества, духовно-нравственного развития, эстетического воспитания и художественного становления личности детская школа искусств создает комфортную развивающую образовательную среду, обеспечивающую возможность:

выявления и развития одаренных детей в области музыкального искусства;

организации творческой деятельности обучающихся путем проведения творческих мероприятий (выставок, конкурсов, фестивалей, мастер-классов, олимпиад, творческих вечеров, театрализованных представлений и других);

организации посещений обучающимися учреждений культуры и организаций (выставочных залов, музеев, театров, филармоний и других);

организации творческой и просветительской деятельности совместно с другими детскими школами искусств, профессиональными образовательными организациями и образовательными организациями высшего образования, реализующими образовательные программы в области музыкального искусства;

использования в образовательном процессе образовательных технологий, основанных на лучших достижениях отечественного образования в сфере культуры и искусства, а также современного развития музыкального искусства и образования;

эффективной самостоятельной работы обучающихся при поддержке педагогических работников и родителей (законных представителей) обучающихся;

построения содержания программы «Фортепиано» с учетом индивидуального развития детей, а также особенностей развития художественного образования города Москвы;

эффективного управления детской школой искусств.

Оценка качества образования по программе «Народные инструменты» производится на основе ФГТ «Народные инструменты» и включает в себя текущий контроль успеваемости, промежуточную и итоговую аттестацию обучающихся. Освоение обучающимися дополнительной предпрофессиональной общеобразовательной программы «Народные инструменты» завершается итоговой аттестацией обучающихся, проводимой МБУДО «ДШИ р.п.Тельма». К итоговой аттестации допускаются выпускники, освоившие программу «Народные инструменты» в полном объеме, прошедшие промежуточную аттестацию по

всем предметам учебного плана. Для обучающихся, осваивающих программу «Народные инструменты» с дополнительным годом обучения (9(6) класс) итоговая аттестация проводится по завершении полного 9(6)-летнего срока обучения. Итоговая аттестация выпускников проводится в форме выпускных экзаменов в соответствии с Положением о «Порядке и формах проведения итоговой аттестации выпускников МБУДО «ДШИ р.п.Тельма», разработанным на основании «Положения о порядке и формах проведения итоговой аттестации обучающихся по дополнительным предпрофессиональным общеобразовательным программам в области искусств», утвержденном приказом Министерства культуры Российской Федерации от 09 февраля 2012г. № 86, и утвержденным приказом директора МБУДО «ДШИ р.п.Тельма».

Обучение по программе «Народные инструменты» в МБУДО «ДШИ р.п.Тельма» ведется на русском языке.

## ***II. Планируемые результаты освоения обучающимися программы «Народные инструменты»***

Минимум содержания дополнительной предпрофессиональной общеобразовательной программы «Народные инструменты» МБУДО «ДШИ р.п.Тельма» обеспечивает целостное художественно-эстетическое развитие личности и приобретение ею в процессе освоения образовательных программ музыкально-исполнительских и теоретических знаний, умений и навыков.

Результатом освоения программы «Народные инструменты» является приобретение обучающимися следующих знаний, умений и навыков в предметных областях:

### ***в области музыкального исполнительства:***

- знания художественно-эстетических, технических особенностей, характерных для сольного, ансамблевого и оркестрового исполнительства;
- знания музыкальной терминологии;
- умения грамотно исполнять музыкальные произведения соло, в ансамбле/оркестре на народном инструменте;
- умения самостоятельно разучивать музыкальные произведения различных жанров и стилей на народном инструменте;
- умения самостоятельно преодолевать технические трудности при разучивании несложного музыкального произведения на народном инструменте;
- умения создавать художественный образ при исполнении музыкального произведения на народном инструменте;
- навыков игры на фортепиано несложных музыкальных произведений различных стилей и жанров;
- навыков импровизации на народном инструменте, чтения с листа несложных музыкальных произведений на народном инструменте и на фортепиано;
- навыков подбора по слуху;
- первичных навыков в области теоретического анализа исполняемых произведений;
- навыков публичных выступлений (сольных, ансамблевых);

### ***в области теории и истории музыки:***

- знания музыкальной грамоты;
- знания основных этапов жизненного и творческого пути отечественных и зарубежных композиторов, а также созданных ими музыкальных произведений;
- первичные знания в области строения классических музыкальных форм;
- умения использовать полученные теоретические знания при исполнительстве музыкальных произведений на народном инструменте, а также фортепиано;
- умения осмысливать музыкальные произведения и события путем изложения в письменной форме, в форме ведения бесед, дискуссий;
- навыков восприятия музыкальных произведений различных стилей и жанров, созданных в разные исторические периоды;

- навыков восприятия элементов музыкального языка;
- навыков анализа музыкального произведения;
- навыков записи музыкального текста по слуху;
- навыков вокального исполнения музыкального текста;
- первичных навыков и умений по сочинению музыкального текста.

Результатом освоения дополнительной предпрофессиональной общеобразовательной программы «Народные инструменты» с дополнительным 9(6) годом обучения, сверх обозначенных в пункте 2.2. настоящей программы предметных областей, является приобретение обучающимися следующих знаний, умений и навыков в предметных областях:

***в области музыкального исполнительства:***

- знания основного сольного репертуара для народного инструмента;
- знания ансамблевого и оркестрового репертуара для народных инструментов;
- знания различных исполнительских интерпретаций музыкальных произведений;
- умения исполнять музыкальные произведения соло, в ансамбле и оркестре на достаточном художественном уровне в соответствии со стилевыми особенностями;
- навыков подбора по слуху;

***в области теории и истории музыки:***

- первичные знания в области основных эстетических и стилевых направлений в области музыкального, изобразительного, театрального и киноискусства;
- первичные знания и умения в области элементарной теории музыки (знания основных элементов музыкального языка, принципов строения музыкальной ткани, типов изложения музыкального материала, умения осуществлять построение интервалов и аккордов, группировку длительностей, транспозицию заданного музыкального материала);
- умения осуществлять элементарный анализ нотного текста с объяснением роли выразительных средств в контексте музыкального произведения;
- навыков сочинения и импровизации музыкального текста;
- навыков восприятия современной музыки.

Результаты освоения дополнительной предпрофессиональной общеобразовательной программы «Народные инструменты» по учебным предметам обязательной части должны отражать:

***Специальность:***

наличие у обучающегося интереса к музыкальному искусству, самостоятельному музыкальному исполнительству;

- сформированный комплекс исполнительских знаний, умений и навыков, позволяющий использовать многообразные возможности народного или национального инструмента для достижения наиболее убедительной интерпретации авторского текста, самостоятельно накапливать репертуар из музыкальных произведений различных эпох, стилей, направлений, жанров и форм;
- знание репертуара для народного или национального инструмента, включающего произведения разных стилей и жанров в соответствии с программными требованиями;
- знание художественно-исполнительских возможностей народного или национального инструмента;
- знание профессиональной терминологии;
- умение читать с листа несложные музыкальные произведения;
- навыки по воспитанию слухового контроля, умению управлять процессом исполнения музыкального произведения;
- навыки по использованию музыкально-исполнительских средств выразительности, выполнению анализа исполняемых произведений, владению различными видами техники исполнительства, использованию художественно оправданных технических приемов;



– наличие творческой инициативы, сформированных представлений о методике разучивания музыкальных произведений и приемах работы над исполнительскими трудностями;

– наличие музыкальной памяти, развитого мелодического, ладогармонического, тембрового слуха;

– наличие навыков репетиционно-концертной работы в качестве солиста.

#### ***Ансамбль:***

– сформированный комплекс навыков и умений в области коллективного творчества - ансамблевого исполнительства, позволяющий демонстрировать в ансамблевой игре единство исполнительских намерений и реализацию исполнительского замысла;

– знание ансамблевого репертуара, способствующее воспитанию на разнообразной литературе способностей к коллективному творчеству;

– навыки по решению музыкально-исполнительских задач ансамблевого исполнительства, обусловленные художественным содержанием и особенностями формы, жанра и стиля музыкального произведения.

#### ***Фортепиано:***

– знание инструментальных и художественных особенностей и возможностей фортепиано;

– знание в соответствии с программными требованиями музыкальных произведений, написанных для фортепиано зарубежными и отечественными композиторами;

– владение основными видами фортепианной техники, использование художественно оправданных технических приемов, позволяющих создавать художественный образ, соответствующий авторскому замыслу.

#### ***Хоровой класс:***

– знание начальных основ хорового искусства, вокально-хоровых особенностей хоровых партитур, художественно-исполнительских возможностей хорового коллектива;

– умение передавать авторский замысел музыкального произведения с помощью органического сочетания слова и музыки;

– навыки коллективного хорового исполнительского творчества;

– сформированные практические навыки исполнения авторских, народных хоровых и вокальных ансамблевых произведений отечественной и зарубежной музыки, в том числе хоровых произведений для детей.

– наличие практических навыков исполнения партий в составе вокального ансамбля и хорового коллектива.

#### ***Сольфеджио:***

– сформированный комплекс знаний, умений и навыков, отражающий наличие у обучающегося развитого музыкального слуха и памяти, чувства ритма, художественного вкуса, знания музыкальных стилей, способствующих творческой самостоятельности, в том числе:

– знание профессиональной музыкальной терминологии;

– умение сольфеджировать одноголосные, двухголосные музыкальные примеры, записывать музыкальные построения средней трудности с использованием навыков слухового анализа, слышать и анализировать аккордовые и интервальные цепочки;

– умение импровизировать на заданные музыкальные темы или ритмические построения;

– навыки владения элементами музыкального языка (исполнение на инструменте, запись по слуху и т.п.).

#### ***Слушание музыки:***

– наличие первоначальных знаний о музыке, как виде искусства, ее основных составляющих, в том числе о музыкальных инструментах, исполнительских коллективах (хоровых, оркестровых), основных жанрах;

- способность проявлять эмоциональное сопереживание в процессе восприятия музыкального произведения;
- умение проанализировать и рассказать о своем впечатлении от прослушанного музыкального произведения, провести ассоциативные связи с фактами своего жизненного опыта или произведениями других видов искусств.

***Музыкальная литература (зарубежная, отечественная):***

- первичные знания о роли и значении музыкального искусства в системе культуры, духовно-нравственном развитии человека;
- знание творческих биографий зарубежных и отечественных композиторов согласно программным требованиям;
- знание в соответствии с программными требованиями музыкальных произведений зарубежных и отечественных композиторов различных исторических периодов, стилей, жанров и форм от эпохи барокко до современности;
- умение исполнять на музыкальном инструменте тематический материал пройденных музыкальных произведений;
- навыки по выполнению теоретического анализа музыкального произведения – формы, стилистических особенностей, жанровых черт, фактурных, метроритмических, ладовых особенностей;
- знание основных исторических периодов развития зарубежного и отечественного музыкального искусства во взаимосвязи с другими видами искусств (изобразительного, театрального, киноискусства, литературы), основные стилистические направления, жанры;
- знание особенностей национальных традиций, фольклорных истоков музыки;
- знание профессиональной музыкальной терминологии;
- сформированные основы эстетических взглядов, художественного вкуса, пробуждение интереса к музыкальному искусству и музыкальной деятельности;
- умение в устной и письменной форме излагать свои мысли о творчестве композиторов;
- умение определять на слух фрагменты того или иного изученного музыкального произведения;
- навыки по восприятию музыкального произведения, умение выражать его понимание и свое к нему отношение, обнаруживать ассоциативные связи с другими видами искусств.

***Элементарная теория музыки:***

- знание основных элементов музыкального языка (понятий – звукоряд, лад, интервалы, аккорды, диатоника, хроматика, отклонение, модуляция);
- первичные знания о строении музыкальной ткани, типах изложения музыкального материала;
- умение осуществлять элементарный анализ нотного текста с объяснением роли выразительных средств в контексте музыкального произведения;
- наличие первичных навыков по анализу музыкальной ткани с точки зрения ладовой системы, особенностей звукоряда (использования диатонических или хроматических ладов, отклонений и др.), фактурного изложения материала (типов фактур).

### **III. Учебный план.**

Программа «Народные инструменты» включает в себя учебные планы, которые являются её неотъемлемой частью:

- учебный план с нормативным сроком освоения 5 лет
- учебный план с нормативным сроком освоения 8 лет;
- учебный план дополнительного года обучения 9 (6) классы.

Учебные планы разработаны на основании ФГТ, в соответствии с графиками образовательного процесса МБУДО «ДШИ р.п.Тельма». и сроков обучения по программе

«Народные инструменты», а также отражают структуру программы «Народные инструменты», установленную ФГТ, в части:

- наименования предметных областей и разделов;
- форм проведения учебных занятий;
- проведения консультаций;
- итоговой аттестации обучающихся с обозначением ее форм и их наименований.

Учебные планы определяют перечень, последовательность изучения учебных предметов по годам обучения и учебным полугодиям, формы промежуточной аттестации, объем часов по каждому учебному предмету (максимальную, самостоятельную и аудиторную нагрузку обучающихся).

Учебный план программы «Народные инструменты» содержит следующие предметные области (далее – ПО):

- ПО.01.Музыкальное исполнительство;
- ПО.02.Теория и история музыки

и разделы: консультации, промежуточная аттестация, итоговая аттестация. Предметные области имеют обязательную и вариативную части, которые состоят из учебных предметов (далее – УП).

При реализации программы «Народные инструменты» **со сроком обучения 8 лет** общий объем аудиторной учебной нагрузки обязательной части составляет 1775 часа, в том числе по предметным областям (ПО) и учебным предметам (УП):

ПО.01.Музыкальное исполнительство:

- УП.01.Специальность – 559 часа,
- УП.02.Ансамбль – 165 час,
- УП.03.Фортепиано - 99 часов,
- УП.04.Хоровой класс – 98 часов;

ОП.02.Теория и история музыки:

- УП.01.Сольфеджио - 378,5 часов,
- УП.02.Слушание музыки - 98 часов,
- УП.03.Музыкальная литература (зарубежная, отечественная) - 181,5 час,

При реализации программы «Народные инструменты» **со сроком обучения 5 лет** общий объем аудиторной учебной нагрузки обязательной части составляет 1187,5 часов, в том числе по предметным областям (ПО) и учебным предметам (УП):

ПО.01.Музыкальное исполнительство:

- УП.01.Специальность – 363 часа,
- УП.02.Ансамбль – 132 часов,
- УП.03.Фортепиано – 82,5 часа,
- УП.04.Хоровой класс – 33 часа;

ОП.02.Теория и история музыки:

- УП.01.Сольфеджио - 247,5 часов,
- УП.02.Музыкальная литература (зарубежная, отечественная) - 181,5 час,

При реализации программы «Народные инструменты» **дополнительного 9(6) года** обучения общий объем аудиторной учебной нагрузки обязательной части составляет **318,5** часов, в том числе по предметным областям (ПО) и учебным предметам (УП):

ПО.01.Музыкальное исполнительство:

- УП.01.Специальность – 82,5 часа,
- УП.02.Ансамбль – 66 часов,

ОП.02.Теория и история музыки:

УП.01.Сольфеджио - 49,5 часов,

УП.02.Музыкальная литература (зарубежная, отечественная) - 49,5час,

УП.03.Элементарная теория музыки – 33 часа.

Объем времени вариативной части, предусмотренный учебными планами программы «Народные инструменты» на занятия обучающихся с присутствием преподавателя в соответствии с ФГТ не превышает 20% от объема времени предметных областей обязательной части программы, предусмотренного на аудиторные занятия. Общий объем аудиторной нагрузки **вариативной части** программы «Народные инструменты» нормативный **срок освоения 8 лет** составляет 396 часов, в том числе по УП:

–В.01. УП.01 Ансамбль – 264 часа;

–В.04.УП.04. Дополнительный инструмент– 132 часа.

Общий объем аудиторной нагрузки **вариативной части** программы «Народные инструменты» нормативный **срок освоения 5 лет** составляет 297 часов, в том числе по УП:

–В.01. УП.01 Ансамбль – 198 часов;

–В.04.УП.04. Дополнительный инструмент– 99 часов.

При реализации программы «Народные инструменты» **дополнительного 9(6) года** обучения общий объем аудиторной учебной нагрузки **вариативной части** составляет **66** часов, в том числе по предметным областям (ПО) и учебным предметам (УП):

–В.01. УП.01 Ансамбль –66 часов.

Объем самостоятельной работы обучающихся в неделю по учебным предметам обязательной и вариативной частей в среднем за весь период обучения определяется с учётом минимальных затрат на подготовку домашнего задания, а также параллельного освоения детьми программ начального и основного общего образования. По учебным предметам обязательной и вариативной частей объем самостоятельной нагрузки обучающихся планируется следующим образом:

1. «Специальность» - 4 часа в неделю
2. «Ансамбль» - 1 час в неделю;
3. «Фортепиано» - 1 час в неделю;
4. «Сольфеджио» - 1 час в неделю;
5. «Элементарная теория музыки» - 1 час в неделю
6. «Музыкальная литература (зарубежная, отечественная)» - 1 час в неделю;
7. «Слушание музыки» - 0,5 часа в неделю;
8. «Дополнительный инструмент» - 1 час в неделю.

**Учебный план**  
**по дополнительной предпрофессиональной общеобразовательной программе**  
**в области музыкального искусства**  
**«Народные инструменты»**

Срок обучения – 8 лет

Индекс предметных областей, разделов и учебных предметов	Наименование частей, предметных областей, разделов и учебных предметов	Максимальная учебная нагрузка	Самост. работа	Аудиторные занятия (в часах)			Промежуточная аттестация (по полугодиям) <sup>2)</sup>	Распределение по годам обучения									
				Трудоемкость в часах	Трудоемкость в часах	Групповые занятия		мелкогрупповые	Индивидуальные занятия	Зачеты, контрольные уроки	Экзамены	1-й класс	2-й класс	3-й класс	4-й класс	5-й класс	6-й класс
1	2	3	4	5	6	7	8	9	10	11	12	13	14	15	16	17	
	<b>Структура и объем ОП</b>	<b>3553-4574<sup>1)</sup></b>	<b>1778-2058,5</b>	<b>1775-2515,5</b>					<b>Количество недель аудиторных занятий</b>								
	<b>Обязательная часть</b>	<b>3553</b>	<b>1778</b>	<b>1775</b>					<b>Недельная нагрузка в часах</b>								
<b>ПО.01.</b>	<b>Музыкальное исполнительство</b>	<b>2222</b>	<b>1301</b>	<b>921</b>													
ПО.01.УП.01	Специальность <sup>3)</sup>	1316	757			559	1,3,5 ...-15	2,4 .6 ...-14	2	2	2	2	2	2	2,5	2,5	
ПО.01.УП.02	Ансамбль <sup>4)</sup>	330	165		165		10,12	14				1	1	1	1	1	
ПО.01.УП.03	Фортепиано	429	330			99	8-16					0,5	0,5	0,5	0,5	1	
ПО.01.УП.04	Хоровой класс <sup>4)</sup>	147	49	98			6		1	1	1						
<b>ПО.02.</b>	<b>Теория и история музыки</b>	<b>1135</b>	<b>477</b>	<b>658</b>													

ПО.02.УП.01	Сольфеджио	641,5	263		378,5		2,4... -10,15	12	1	1,5	1,5	1, 5	1,5	1,5	1,5	1,5
ПО.02.УП.02	Слушание музыки	147	49		98		6		1	1	1					
ПО.02.УП.03	Музыкальная литература (зарубежная, отечественная)	346,5	165		181,5		9,11, 13, 15	14				1	1	1	1	1,5
<b>Аудиторная нагрузка по двум предметным областям:</b>					<b>1579</b>				<b>5</b>	<b>5,5</b>	<b>5,5</b>	<b>6</b>	<b>6</b>	<b>6</b>	<b>6,5</b>	<b>7,5</b>
<b>Максимальная нагрузка по двум предметным областям:</b>		<b>3357</b>	<b>1778</b>		<b>1579</b>				<b>9</b>	<b>9,5</b>	<b>9,5</b>	<b>14</b>	<b>14</b>	<b>14</b>	<b>15,5</b>	<b>16,5</b>
<b>Количество контрольных уроков, зачетов, экзаменов по двум предметным областям:</b>							<b>31</b>	<b>10</b>								
<b>В.00.</b>	<b>Вариативная часть<sup>5)</sup></b>	<b>1021</b>	<b>280,5</b>		<b>740,5</b>											
В.01.УП.01	Ритмика <sup>4)</sup>	65	-		65		4									
В.02.УП.02	Коллективное музицирование	98	-		98		8									
В.03.УП.03	Оркестровый класс <sup>4)</sup>	396	132	264			12-16									
В.04.УП.04	Хоровой класс <sup>4)</sup>	330	82,5	247, 5			12,14, 16		-	-	-	1, 5	1,5	1,5	1,5	1,5
В.05.УП.05	Элементарная теория музыки	66	33		33		16									1
В.06.УП.06	История искусства (изобразительного, театрального, киноискусства)	66	33	33			14									
В.07.	Концертмейстерский класс					x										
В.08.	Дополнительный инструмент					x										
В.09.	Сочинение					x										
В.10.	Электронная музыка					x										
В.11.	Музыкальная информатика					x										
В.12.	Народное музыкальное творчество					x										
<b>Всего аудиторная нагрузка с учетом</b>					<b>2319,5</b>							<b>7,</b>	<b>7,5</b>	<b>7,5</b>	<b>7,5</b>	<b>10</b>

<b>вариативной части:<sup>6)</sup></b>											5				
<b>Всего максимальная нагрузка с учетом вариативной части:<sup>6)</sup></b>		<b>4378</b>	<b>2058,5</b>	<b>2319,5</b>				<b>9</b>	<b>9,5</b>	<b>9,5</b>	<b>16</b>	<b>19</b>	<b>19</b>	<b>22,5</b>	<b>23,5</b>
<b>Всего количество контрольных уроков, зачетов, экзаменов:</b>						<b>43</b>	<b>10</b>								
<b>К.03.00.</b>	<b>Консультации<sup>7)</sup></b>	<b>196</b>	<b>-</b>	<b>196</b>				<b>Годовая нагрузка в часах</b>							
К.03.01.	Специальность				62			6	8	8	8	8	8	8	8
К.03.02.	Сольфеджио			20					2	2	2	2	4	4	4
К.03.03.	Музыкальная литература (зарубежная, отечественная)			10								2	2	2	4
К.03.04.	Ансамбль			8								2	2	2	2
К.03.05.	Сводный хор			60				4	8	8	8	8	8	8	8
К.03.06.	Оркестр			36									12	12	12
<b>А.04.00.</b>	<b>Аттестация</b>	<b>Годовой объем в неделях</b>													
ПА.04.01.	Промежуточная (экзаменационная)	7						1	1	1	1	1	1	1	-
ИА.04.02.	Итоговая аттестация	2													2
ИА.04.02.01.	Специальность	1													
ИА.04.02.02.	Сольфеджио	0,5													
ИА.04.02.03.	Музыкальная литература (зарубежная, отечественная)	0,5													
<b>Резерв учебного времени<sup>7)</sup></b>		<b>8</b>													

**Примечание к учебному плану.**

1. При реализации ОП устанавливаются следующие виды учебных занятий и численность обучающихся: групповые занятия – от 15 человек; мелкогрупповые занятия – от 6 до 15 человек (по ансамблевым дисциплинам – от 2-х человек); индивидуальные занятия.

2. По учебному предмету «Специальность» в рамках промежуточной аттестации обязательно должны проводиться технические зачеты, зачеты или контрольные уроки по самостоятельному изучению обучающимся музыкального произведения и чтению с листа. Часы для концертмейстера предусматриваются по учебному предмету «Специальность» в объеме от 60 до 100% аудиторного времени.

3. При реализации учебного предмета «Хоровой класс» могут одновременно заниматься обучающиеся по другим ОП в области музыкального искусства. Учебный предмет «Хоровой класс» может проводиться следующим образом: хор из обучающихся первого класса; хор из обучающихся 2–4-го классов, хор из обучающихся 5–8 классов. В зависимости от количества обучающихся возможно перераспределение хоровых групп. При наличии аудиторного фонда с целью художественно-эстетического развития обучающихся рекомендуется реализовывать предмет «Хоровой класс» на протяжении всего периода обучения. В случае отсутствия реализации данного учебного предмета после третьего класса, часы, предусмотренные на консультации «Сводный хор», используются на усмотрение образовательного учреждения для консультаций по другим учебным предметам.

4. Объем самостоятельной работы обучающихся в неделю по учебным предметам обязательной и вариативной частей в среднем за весь период обучения определяется с учетом минимальных затрат на подготовку домашнего задания, параллельного освоения детьми программ начального и основного общего образования. По учебным предметам обязательной части, а также ряду учебных предметов вариативной части объем самостоятельной нагрузки обучающихся планируется следующим образом:

«Специальность» – 1-3 классы – по 2 часа в неделю; 4-6 классы – по 3 часа в неделю; 7-8 классы – по 4 часа в неделю; «Ансамбль» – 1 час в неделю; «Фортепиано» – 2 часа в неделю; «Хоровой класс» – 0,5 часа в неделю; «Сольфеджио» – 1 час в неделю; «Слушание музыки» – 0,5 часа в неделю; «Музыкальная литература (зарубежная, отечественная)» – 1 час в неделю.

5. Объем максимальной нагрузки обучающихся не должен превышать 26 часов в неделю, аудиторной – 14 часов.

6. Консультации проводятся с целью подготовки обучающихся к контрольным урокам, зачетам, экзаменам, творческим конкурсам и другим мероприятиям по усмотрению учебного заведения. Консультации могут проводиться рассредоточено или в счет резерва учебного времени. В случае, если консультации проводятся рассредоточено, резерв учебного времени используется на самостоятельную работу обучающихся и методическую работу преподавателей. Резерв учебного времени можно использовать как перед промежуточной (экзаменационной) аттестацией, так и после ее окончания с целью обеспечения самостоятельной работой обучающихся на период летних каникул.

**Учебный план  
на дополнительный год обучения (9 класс) по предпрофессиональной общеобразовательной программе  
в области музыкального искусства «Народные инструменты»**

Индекс предметных областей, разделов и учебных предметов	Наименование частей, предметных областей, разделов, учебных предметов	Максимальная учебная нагрузка	Самост. работа	Аудиторные занятия (в часах)			Промежуточная аттестация (по учебным полугодиям)		Распределение по учебным полугодиям	
		Трудоемкость в часах	Трудоемкость в часах	Групповые занятия	Мелкогрупповые занятия	Индивидуальные занятия	Зачеты, контрольные уроки по полугодиям	Экзамены по полугодиям	1-е полугодие	2-е полугодие



1	2	3	4	5	6	7	8	9	10	11
	<b>Структура и объем ОП</b>	<b>615,5-764<sup>1)</sup></b>	<b>297-330</b>	<b>318,5-434</b>					<b>Количество недель аудиторных занятий</b>	
	<b>Обязательная часть</b>	<b>615,5</b>	<b>297</b>	<b>318,5</b>					16	17
									<b>Недельная нагрузка в часах</b>	
<b>ПО.01.</b>	<b>Музыкальное исполнительство</b>	<b>346,5</b>	<b>198</b>	-	<b>66</b>	<b>82,5</b>				
ПО.01.УП.01	Специальность <sup>2)</sup>	214,5	132			82,5	11		2,5	2,5
ПО.01.УП.02	Ансамбль <sup>3)</sup>	132	66		66		12		2	2
<b>ПО.02.</b>	<b>Теория и история музыки</b>	<b>231</b>	<b>99</b>	-	<b>132</b>	-				
ПО.02.УП.01	Сольфеджио	82,5	33		49,5		11		1,5	1,5
ПО.02.УП.02	Музыкальная литература (зарубежная, отечественная)	82,5	33		49,5		11		1,5	1,5
ПО.02.УП.03	Элементарная теория музыки	66	33	-	33		11,12		1	1
<b>Аудиторная нагрузка по двум предметным областям:</b>				<b>280,5</b>					<b>8,5</b>	<b>8,5</b>
<b>Максимальная нагрузка по двум предметным областям:</b>		<b>577,5</b>	<b>297</b>	<b>280,5</b>					<b>16,5</b>	<b>16,5</b>
<b>Количество контрольных уроков, зачетов, экзаменов</b>							<b>6</b>	<b>-</b>		
<b>В.00.</b>	<b>Вариативная часть<sup>4)</sup></b>	<b>148,5</b>	<b>33</b>	<b>115,5</b>						
В.01.УП.01	Хоровой класс <sup>5)</sup>	66	16,5	49,5			12		1,5	1,5
В.02.УП.02	Оркестровый класс <sup>6)</sup>	82,5	16,5	66			12		2	2
В.03.	История искусства (изобразительного, театрального, киноискусства)			x						
В.04.	Фортепиано					x				
В.05.	Сочинение					x				
В.06.	Концертмейстерский класс					x				

В.07.	Электронная музыка				x				
В.08.	Музыкальная информатика				x				
В.09.	Дополнительный инструмент					x			
<b>Всего аудиторная нагрузка с учетом вариативной части:<sup>7)</sup></b>					<b>396</b>			<b>12</b>	<b>12</b>
<b>Всего максимальная нагрузка с учетом вариативной части:<sup>7)</sup></b>		<b>726</b>	<b>330</b>		<b>396</b>			<b>21,5</b>	<b>21,5</b>
<b>Всего количество контрольных уроков, зачетов, экзаменов:</b>						<b>8</b>	<b>-</b>		
<b>К.03.00.</b>	<b>Консультации<sup>8)</sup></b>	<b>38</b>	<b>-</b>		<b>38</b>			<b>Годовая нагрузка в часах</b>	
К.03.01.	Специальность					8			8
К.03.02.	Сольфеджио				4				4
К.03.03	Музыкальная литература (зарубежная, отечественная)				4				4
К.03.04.	Ансамбль				2				2
К.03.05.	Сводный хор <sup>5)</sup>			8					8
К.03.06.	Оркестр <sup>6)</sup>			12					12
<b>А.04.00.</b>	<b>Аттестация</b>	<b>Годовой объем в неделях</b>							
ИА.04.01.	Итоговая аттестация	2							2
ИА.04.01.01.	Специальность	1							
ИА.04.01.02.	Сольфеджио	0,5							
ИА.04.01.03.	Музыкальная литература (зарубежная, отечественная)	0,5							
<b>Резерв учебного времени<sup>8)</sup></b>		<b>1</b>							

1. В общей трудоемкости ОП на выбор образовательного учреждения предлагается минимальное и максимальное количество часов (без учета и с учетом вариативной части). При формировании учебного плана обязательная часть в отношении количества часов, сроков реализации учебных предметов и количества часов консультаций остается неизменной, вариативная часть разрабатывается образовательным учреждением самостоятельно. Объем времени вариативной части, предусматриваемый ОУ на занятия обучающихся с присутствием преподавателя, может составлять до 60 процентов от объема времени предметных областей обязательной части, предусмотренного на аудиторные занятия. Объем времени на самостоятельную работу по учебным предметам вариативной части необходимо

планировать до 100% от объема времени аудиторных занятий. При формировании образовательным учреждением вариативной части, а также при введении в данный раздел индивидуальных занятий необходимо учитывать исторические, национальные и региональные традиции подготовки кадров в области музыкального искусства, а также имеющиеся финансовые ресурсы, предусмотренные на оплату труда педагогических работников.

2. По учебному предмету «Специальность» часы концертмейстера предусматриваются в объеме от 60 до 100% аудиторного времени.
3. К реализации учебного предмета «Ансамбль» могут привлекаться как обучающиеся по ОП «Народные инструменты», обучающиеся по другим ОП в области музыкального искусства, так и педагогические работники ОУ (преподаватели, концертмейстеры). В случае привлечения к реализации учебного предмета работников ОУ (при отсутствии обучающихся по другим ОП в области музыкального искусства) по данному учебному предмету и консультациям планируются концертмейстерские часы в объеме от 60% до 100% аудиторного времени.
4. В данном примерном учебном плане образовательным учреждениям предложены два учебных предмета вариативной части и возможность их реализации. Образовательное учреждение может: воспользоваться предложенным вариантом, выбрать другие учебные предметы из предложенного перечня (В.03.–В.09.) или самостоятельно определить наименования учебных предметов и их распределение по учебным полугодиям. В любом из выбранных вариантов каждый учебный предмет вариативной части должен заканчиваться установленной образовательным учреждением формой контроля (контрольным уроком, зачетом или экзаменом). Вариативную часть можно использовать и на учебные предметы, предусматривающие получение обучающимися знаний, умений и навыков в области исполнительства на национальных инструментах народов России. Знаком «х» обозначена возможность реализации предлагаемых учебных предметов в той или иной форме занятий.
5. При наличии аудиторного фонда с целью художественно-эстетического развития обучающихся рекомендуется реализовывать учебный предмет «Хоровой класс» на протяжении всего периода обучения. В случае реализации учебного предмета «Хоровой класс» и консультаций по «Сводному хору» для концертмейстера предусматриваются часы в объеме не менее 80% от аудиторного времени. При реализации учебного предмета «Хоровой класс» могут одновременно заниматься обучающиеся по другим ОП в области музыкального искусства. В случае отсутствия реализации данного учебного предмета, часы, предусмотренные на консультации «Сводный хор», используются на усмотрение образовательного учреждения на консультации по другим учебным предметам.
6. Учебный предмет «Оркестровый класс» предполагает занятия народного оркестра, а также, при наличии, национального оркестра. В случае необходимости учебные коллективы могут доукомплектовываться приглашенными артистами (в качестве концертмейстеров), но не более чем на 25% от необходимого состава учебного коллектива. По учебному предмету «Оркестровый класс» и консультациям «Оркестр» планируются концертмейстерские часы в объеме от 60 до 100% аудиторного времени. В случае отсутствия реализации данного учебного предмета, часы, предусмотренные на консультации «Оркестр», используются на усмотрение образовательного учреждения на консультации по другим учебным предметам.
7. Объем максимальной нагрузки обучающихся не должен превышать 26 часов в неделю, аудиторной – 14 часов в неделю.
8. Консультации проводятся с целью подготовки обучающихся к контрольным урокам, зачетам, экзаменам, творческим конкурсам и другим мероприятиям по усмотрению учебного заведения. Консультации – это обязательный раздел структуры ОП. Они могут проводиться рассредоточенно или в счет резерва учебного времени. В случае если консультации проводятся рассредоточенно, резерв учебного времени используется на самостоятельную работу обучающихся и методическую работу преподавателей. По учебным предметам, выносимым на итоговую аттестацию, проводить консультации рекомендуется в счет резерва учебного времени.

**Учебный план  
по дополнительной предпрофессиональной общеобразовательной программе  
в области музыкального искусства  
«Народные инструменты»**

Срок обучения – 5 лет

Индекс предметных областей, разделов и учебных предметов	Наименование частей, предметных областей, разделов и учебных предметов	Максимальная учебная нагрузка	Самост. работа	Аудиторные занятия (в часах)			Промежуточная аттестация (по полугодиям) <sup>2)</sup>		Распределение по годам обучения				
				Трудоёмкость в часах	Трудоёмкость в часах	Групповые занятия	Индивидуальные занятия	Зачеты, контрольные уроки	Экзамены	1-й класс	2-й класс	3-й класс	4-й класс
1	2	3	4	5	6	7	8	9	10	11	12	13	14
	<b>Структура и объем ОП</b>	<b>2491-3332,5<sup>1)</sup></b>	<b>1303,5-1567,5</b>	<b>1187,5-1765</b>					<b>Количество недель аудиторных занятий</b>				
	<b>Обязательная часть</b>	<b>2491</b>	<b>1303,5</b>	<b>1187,5</b>					<b>33</b>	<b>33</b>	<b>33</b>	<b>33</b>	<b>33</b>
<b>ПО.01.</b>	<b>Музыкальное исполнительство</b>	<b>1584</b>	<b>973,5</b>	<b>610,5</b>									
ПО.01.УП.01	Специальность <sup>3)</sup>	924	561			363	1,3,5,7	2,4,6,8	2	2	2	2,5	2,5
ПО.01.УП.02	Ансамбль <sup>4)</sup>	264	132		132		4,6,8			1	1	1	1
ПО.01.УП.03	Фортепиано	346,5	264			82,5	4,6,8,10			0,5	0,5	0,5	1
ПО.01.УП.04	Хоровой класс <sup>4)</sup>	49,5	16,5	33			2		1				
<b>ПО.02.</b>	<b>Теория и история музыки</b>	<b>759</b>	<b>330</b>	<b>429</b>									

ПО.02.УП.01	Сольфеджио	412,5	165		247,5		2,4,8, 9	6	1,5	1,5	1,5	1,5	1,5
ПО.02.УП.02	Музыкальная литература (зарубежная, отечественная)	346,5	165		181,5		7,9	8	1	1	1	1	1,5
<b>Аудиторная нагрузка по двум предметным областям:</b>					<b>1039,5</b>				<b>5,5</b>	<b>6</b>	<b>6</b>	<b>6,5</b>	<b>7,5</b>
<b>Максимальная нагрузка по двум предметным областям:</b>		<b>2343</b>	<b>1303,5</b>		<b>1039,5</b>				<b>11</b>	<b>14</b>	<b>14</b>	<b>15,5</b>	<b>16,5</b>
<b>Количество контрольных уроков, зачетов, экзаменов по двум предметным областям:</b>							<b>18</b>	<b>6</b>					
<b>В.00.</b>	<b>Вариативная часть<sup>5)</sup></b>	<b>841,5</b>	<b>264</b>		<b>577,5</b>								
В.01.УП.01	Коллективное музицирование	33	-		33		2		1				
В.02.УП.02	Оркестровый класс <sup>4)</sup>	396	132	264			4-10			2	2	2	2
В.03.УП.03	История искусства (изобразительного, театрального, киноискусства)	49,5	16,5	33			8					1	
В.04.УП.04	Хоровой класс <sup>4)</sup>	297	82,5	214, 5			6,8,10		0,5	1,5	1,5	1,5	1,5
В.05.УП.05	Элементарная теория музыки	66	33		33		10						1
В.06.	Концертмейстерский класс					x							
В.07.	Дополнительный инструмент					x							
В.08.	Сочинение					x							
В.09.	Электронная музыка				x								
В.10.	Музыкальная информатика				x								
В.11.	Народное музыкальное				x								

	творчество												
<b>Всего аудиторная нагрузка с учетом вариативной части:</b>				<b>1617</b>			<b>31</b>	<b>6</b>	<b>7</b>	<b>9,5</b>	<b>9,5</b>	<b>11</b>	<b>12</b>
<b>Всего максимальная нагрузка с учетом вариативной части:<sup>6)</sup></b>		<b>3184,5</b>	<b>1567,5</b>	<b>1617</b>					<b>13</b>	<b>19</b>	<b>19</b>	<b>22</b>	<b>23,5</b>
<b>Всего количество контрольных уроков, зачетов, экзаменов:</b>													
<b>К.03.00.</b>	<b>Консультации<sup>7)</sup></b>	<b>148</b>	<b>-</b>	<b>148</b>					<b>Годовая нагрузка в часах</b>				
К.03.01.	Специальность					40			8	8	8	8	8
К.03.02.	Сольфеджио				16				2	2	4	4	4
К.03.03	Музыкальная литература (зарубежная, отечественная)				10					2	2	2	4
К.03.04.	Ансамбль				6					2	2	2	
К.03.05.	Сводный хор <sup>4)</sup>			40					8	8	8	8	8
К.03.06.	Оркестр <sup>4)</sup>			36							12	12	12
<b>А.04.00.</b>	<b>Аттестация</b>	<b>Годовой объем в неделях</b>											
ПА.04.01.	Промежуточная (экзаменационная)	4							1	1	1	1	-
ИА.04.02.	Итоговая аттестация	2											2
ИА.04.02.01.	Специальность	1											
ИА.04.02.02.	Сольфеджио	0,5											
ИА.04.02.03.	Музыкальная литература (зарубежная, отечественная)	0,5											
<b>Резерв учебного времени<sup>7)</sup></b>		<b>5</b>											

1. В общей трудоемкости на выбор образовательного учреждения предлагается минимальное и максимальное количество часов (без учета и с учетом вариативной части). При формировании учебного плана обязательная часть в отношении количества часов, сроков реализации предметов и количества часов консультаций остается неизменной, вариативная часть разрабатывается образовательным учреждением самостоятельно. Объем времени вариативной части, предусмотримый

ОУ на занятия обучающихся с присутствием преподавателя, может составлять до 60 процентов от объема времени предметных областей обязательной части, предусмотренного на аудиторские занятия. Объем времени на самостоятельную работу по учебным предметам вариативной части необходимо планировать до 100% от объема времени аудиторских занятий. При формировании образовательным учреждением вариативной части, а также при введении в данный раздел индивидуальных занятий необходимо учитывать исторические, национальные и региональные традиции подготовки кадров в области музыкального искусства, а также имеющиеся финансовые ресурсы, предусмотренные на оплату труда педагогических работников.

2. В колонках 8 и 9 цифрой указываются учебные полугодия за весь период обучения, в которых проводится промежуточная аттестация обучающихся. Номера учебных полугодий обозначают полный цикл обучения – 10 учебных полугодий за 5 лет. При выставлении между цифрами «-» необходимо считать и четные и нечетные учебные полугодия (например «6-10» – с 6-го по 10-й). Форму проведения промежуточной аттестации в виде зачетов и контрольных уроков (колонка 8) по учебным полугодиям, а также время их проведения в течение учебного полугодия образовательное учреждение устанавливает самостоятельно в счет аудиторного времени, предусмотренного на учебный предмет. В случае окончания изучения учебного предмета формой промежуточной аттестации в виде контрольного урока обучающимся выставляется оценка, которая заносится в свидетельство об окончании образовательного учреждения.
3. По учебному предмету «Специальность» в рамках промежуточной аттестации обязательно должны проводиться технические зачеты, зачеты или контрольные уроки по самостоятельному изучению обучающимся музыкального произведения и чтению с листа. Часы для концертмейстера предусматриваются по учебному предмету «Специальность» в объеме от 60 до 100% аудиторного времени.
4. Аудиторные часы для концертмейстера предусматриваются: по учебному предмету «Хоровой класс» и консультациям по «Сводному хору» не менее 80% от аудиторного времени; по учебному предмету «Оркестровый класс» и консультациям «Оркестр» – до 100% аудиторного времени; по учебному предмету и консультациям «Ансамбль» – от 60% до 100% аудиторного времени (в случае отсутствия обучающихся по другим ОП в области музыкального искусства).
5. В данном примерном учебном плане образовательным учреждениям предложен перечень учебных предметов вариативной части и возможность их реализации. Образовательное учреждение может: воспользоваться предложенным вариантом, выбрать другие учебные предметы из предложенного перечня или самостоятельно определить наименования учебных предметов и их распределение по учебным полугодиям. В любом из выбранных вариантов каждый учебный предмет вариативной части должен заканчиваться установленной образовательным учреждением формой контроля (контрольным уроком, зачетом или экзаменом). Вариативную часть можно использовать и на учебные предметы, предусматривающие получение обучающимися знаний, умений и навыков в области исполнительства на национальных инструментах народов России. Знаком «х» обозначена возможность реализации предлагаемых учебных предметов в той или иной форме занятий.
6. Объем максимальной нагрузки обучающихся не должен превышать 26 часов в неделю, аудиторной нагрузки – 14 часов в неделю.
7. Консультации проводятся с целью подготовки обучающихся к контрольным урокам, зачетам, экзаменам, творческим конкурсам и другим мероприятиям по усмотрению учебного заведения. Консультации могут проводиться рассредоточенно или в счет резерва учебного времени. В случае, если консультации проводятся рассредоточенно, резерв учебного времени используется на самостоятельную работу обучающихся и методическую работу преподавателей. Резерв учебного времени можно использовать как перед промежуточной (экзаменационной) аттестацией, так и после ее окончания с целью обеспечения самостоятельной работой обучающихся на период летних каникул.

**Учебный план  
на дополнительный год обучения (6 класс) по предпрофессиональной общеобразовательной программе  
в области музыкального искусства «Народные инструменты»**

Индекс предметных областей, разделов и	<b>Наименование частей, предметных областей, разделов и учебных предметов</b>	Максимальная учебная нагрузка	Самост. работа	Аудиторные занятия (в часах)	Промежуточная аттестация (по учебным полугодиям)	Распределение по учебным полугодиям

учебных предметов		Трудоемкость в часах	Трудоемкость в часах	Групповые занятия	Мелкогрупповы е занятия	Индивидуальны е занятия	Зачеты, контрольные уроки по семестрам	Экзамены по семестрам	1-е полугодие	2-е полугодие
1	2	3	4	5	6	7	8	9	10	11
	<b>Структура и объем ОП</b>	<b>615,5-764<sup>1)</sup></b>	<b>297-330</b>	<b>318,5-434</b>					Количество недель аудиторных занятий	
									16	17
	<b>Обязательная часть</b>	<b>615,5</b>	<b>297</b>	<b>318,5</b>					Недельная нагрузка в часах	
<b>ПО.01.</b>	<b>Музыкальное исполнительство</b>	<b>346,5</b>	<b>198</b>	<b>-</b>	<b>66</b>	<b>82,5</b>				
ПО.01.УП.01	Специальность <sup>2)</sup>	214,5	132			82,5	11		2,5	2,5
ПО.01.УП.02	Ансамбль <sup>3)</sup>	132	66		66		12		2	2
<b>ПО.02.</b>	<b>Теория и история музыки</b>	<b>231</b>	<b>99</b>	<b>-</b>	<b>132</b>	<b>-</b>				
ПО.02.УП.01	Сольфеджио	82,5	33		49,5		11		1,5	1,5
ПО.02.УП.02	Музыкальная литература (зарубежная, отечественная)	82,5	33		49,5		11		1,5	1,5
ПО.02.УП.03	Элементарная теория музыки	66	33		33		11,12		1	1
<b>Аудиторная нагрузка по двум предметным областям:</b>				<b>280,5</b>					<b>8,5</b>	<b>8,5</b>
<b>Максимальная нагрузка по двум предметным областям:</b>		<b>577,5</b>	<b>297</b>	<b>280,5</b>					<b>16,5</b>	<b>16,5</b>
<b>Количество контрольных уроков, зачетов, экзаменов</b>							<b>6</b>	<b>-</b>		
<b>В.00.</b>	<b>Вариативная часть<sup>4)</sup></b>	<b>148,5</b>	<b>33</b>	<b>115,5</b>						
В.01.УП.01	Хоровой класс <sup>5)</sup>	66	16,5	49,5			12		1,5	1,5
В.02.УП.02	Оркестровый класс <sup>6)</sup>	82,5	16,5	66			12		2	2
В.03.	История искусства (изобразительного, театрального,			x						



	киноискусства)									
В.04.	Фортепиано					х				
В.05.	Сочинение					х				
В.06.	Концертмейстерский класс					х				
В.07.	Электронная музыка				х					
В.08.	Музыкальная информатика				х					
<b>Всего аудиторная нагрузка с учетом вариативной части:<sup>7)</sup></b>				<b>396</b>					<b>12</b>	<b>12</b>
<b>Всего максимальная нагрузка с учетом вариативной части:<sup>7)</sup></b>		<b>726</b>	<b>330</b>	<b>396</b>					<b>21,5</b>	<b>21,5</b>
<b>Всего количество контрольных уроков, зачетов, экзаменов:</b>							<b>8</b>	<b>-</b>		
<b>К.03.00.</b>	<b>Консультации<sup>8)</sup></b>	<b>38</b>	<b>-</b>	<b>38</b>					<b>Годовая нагрузка в часах</b>	
К.03.01.	Специальность					8			8	
К.03.02.	Сольфеджио				4				4	
К.03.03	Музыкальная литература (зарубежная, отечественная)				4				4	
К.03.04.	Ансамбль				2				2	
К.03.05.	Сводный хор <sup>5)</sup>			8					8	
К.03.06.	Оркестр <sup>6)</sup>			12					12	
<b>А.04.00.</b>	<b>Аттестация</b>	<b>Годовой объем в неделях</b>								
ПА.04.01.	Промежуточная (экзаменационная)	-								
ИА.04.02.	Итоговая аттестация	2								2
ИА.04.02.01.	Специальность	1								
ИА.04.02.02.	Сольфеджио	0,5								
ИА.04.02.03.	Музыкальная литература	0,5								

	(зарубежная, отечественная)								
<b>Резерв учебного времени<sup>8)</sup></b>		<b>1</b>							

1. В общей трудоемкости ОП на выбор образовательного учреждения предлагается минимальное и максимальное количество часов (без учета и с учетом вариативной части). При формировании учебного плана обязательная часть в отношении количества часов, сроков реализации учебных предметов и количества часов консультаций остается неизменной, вариативная часть разрабатывается образовательным учреждением самостоятельно. Объем времени вариативной части, предусматриваемый ОУ на занятия обучающихся с присутствием преподавателя, может составлять до 60 процентов от объема времени предметных областей обязательной части, предусмотренного на аудиторские занятия. Объем времени на самостоятельную работу по учебным предметам вариативной части необходимо планировать до 100% от объема времени аудиторских занятий. При формировании образовательным учреждением вариативной части, а также при введении в данный раздел индивидуальных занятий необходимо учитывать исторические, национальные и региональные традиции подготовки кадров в области музыкального искусства, а также имеющиеся финансовые ресурсы, предусмотренные на оплату труда педагогических работников.
2. По учебному предмету «Специальность» часы для концертмейстера предусматриваются в объеме от 60 до 100% аудиторного времени.
3. К реализации учебного предмета «Ансамбль» могут привлекаться как обучающиеся по ОП «Народные инструменты», обучающиеся по другим ОП в области музыкального искусства, так и педагогические работники ОУ (преподаватели, концертмейстеры). В случае привлечения к реализации данного учебного предмета работников ОУ планируются концертмейстерские часы в объеме от 60% до 100% аудиторного времени (при отсутствии обучающихся по другим ОП в области музыкального искусства).
4. В данном примерном учебном плане образовательным учреждениям предложены два учебных предмета вариативной части и возможность их реализации. Образовательное учреждение может: воспользоваться предложенным вариантом, выбрать другие учебные предметы из предложенного перечня (В.03.–В.08.) или самостоятельно определить наименования учебных предметов и их распределение по учебным полугодиям. В любом из выбранных вариантов каждый учебный предмет вариативной части должен заканчиваться установленной образовательным учреждением формой контроля (контрольным уроком, зачетом или экзаменом). Вариативную часть можно использовать и на учебные предметы, предусматривающие получение обучающимися знаний, умений и навыков в области исполнительства на национальных инструментах народов России. Знаком «х» обозначена возможность реализации предлагаемых учебных предметов в той или иной форме занятий.
5. При наличии аудиторного фонда с целью художественно-эстетического развития обучающихся рекомендуется реализовывать предмет «Хоровой класс» на протяжении всего периода обучения. В случае реализации предмета «Хоровой класс» и консультаций по «Сводному хору» для концертмейстера предусматриваются часы в объеме не менее 80% от аудиторного времени. При реализации предмета «Хоровой класс» могут одновременно заниматься обучающиеся по другим ОП в области музыкального искусства. В случае отсутствия реализации данного учебного предмета, часы, предусмотренные на консультации «Сводный хор», используются по усмотрению образовательного учреждения на консультации по другим учебным предметам.
6. Учебный предмет «Оркестровый класс» предполагает занятия народного оркестра, а также, при наличии, национального оркестра. В случае необходимости учебные коллективы могут доукомплектовываться приглашенными артистами (в качестве концертмейстеров), но не более чем на 25% от необходимого состава учебного коллектива. По учебному предмету «Оркестровый класс» и консультациям «Оркестр» планируются концертмейстерские часы в объеме от 60 до 100% аудиторного времени. В случае отсутствия реализации данного учебного предмета, часы, предусмотренные на консультации «Оркестр», используются по усмотрению образовательного учреждения на консультации по другим учебным предметам.
7. Объем максимальной нагрузки обучающихся не должен превышать 26 часов в неделю, аудиторной – 14 часов в неделю.
8. Консультации проводятся с целью подготовки обучающихся к контрольным урокам, зачетам, экзаменам, творческим конкурсам и другим мероприятиям по усмотрению учебного заведения. Консультации – это обязательный раздел структуры ОП. Они могут проводиться рассредоточенно или в счет резерва учебного времени. В случае если консультации проводятся рассредоточенно, резерв учебного времени используется на самостоятельную работу обучающихся и методическую работу преподавателей. По учебным предметам, выносимым на итоговую аттестацию, проводить консультации рекомендуется в счет резерва учебного времени.



#### **IV. Календарный учебный график.**

График образовательного процесса программы «Народные инструменты» является круглогодичным и включает в себя количество недель аудиторных занятий, время, предусмотренное для промежуточной и итоговой аттестации, и каникулярное время. График образовательного процесса утверждается детской школой искусств ежегодно.

Каникулы являются плановыми перерывами при получении образования для отдыха детей и иных социальных целей (п. 11 ч. 1 ст. 34 Федерального закона «Об образовании в Российской Федерации»). В соответствии с данным нормативным требованием проведение учебных занятий в каникулярный период не предусмотрено.

В течение учебного года, в том числе в каникулярные периоды, обучающиеся имеют право на посещение по своему выбору мероприятий, которые проводятся в детской школе искусств в порядке, установленном локальным нормативным актом (ч. 4 ст. 34 Федерального закона «Об образовании в Российской Федерации»).

При реализации программы «Народные инструменты» со сроком обучения 8 лет продолжительность учебного года с первого по седьмой классы составляет 39 недель, в восьмом классе – 40 недель. Продолжительность учебных занятий в первом классе составляет 32 недели, со второго по восьмой классы 33 недели. При реализации программы «Народные инструменты» с дополнительным годом обучения продолжительность учебного года в восьмом классе составляет 39 недель, в девятом классе – 40 недель, продолжительность учебных занятий в девятом классе составляет 33 недели.

При реализации программы «Народные инструменты» со сроком обучения 5 лет продолжительность учебного года с первого по четвертый классы составляет 39 недель, в пятом классе – 40 недель. Продолжительность учебных занятий с первого по пятый классы составляет 33 недели. При реализации программы «Народные инструменты» с дополнительным годом обучения продолжительность учебного года в пятом классе составляет 39 недель, в шестом классе - 40 недель, продолжительность учебных занятий в шестом классе составляет 33 недели.

При реализации программы «Народные инструменты» с первого по девятый классы в течение учебного года предусматриваются каникулы в объеме не менее 4 недель, в первом классе устанавливаются дополнительные недельные каникулы. Летние каникулы устанавливаются в объеме 13 недель, за исключением последнего года обучения. Осенние, зимние, весенние каникулы проводятся в сроки, установленные при реализации основных образовательных программ начального общего и основного общего образования.

График образовательного процесса является неотъемлемой частью программы «Народные инструменты» и включен в Приложение 2.

#### **V. Программы учебных предметов**

Программы учебных предметов в соответствии с ФГТ являются неотъемлемой частью программы «Народные инструменты», разработанной педагогическим коллективом МБУДО «ДШИ р.п.Тельма». Все программы учебных предметов разработаны преподавателями Школы по каждому учебному предмету самостоятельно, в соответствии с учебным планом программы «Народные инструменты» срок обучения – 8 (9) и 5(6) лет, прошли обсуждение на заседании методического совета МБУДО «ДШИ р.п.Тельма», имеют внешние и внутренние рецензии.

Программы учебных предметов выполняют следующие функции:

- **нормативную**, являясь документом, обязательным для выполнения в полном объеме;
- **процессуально-содержательную**, определяющую логическую последовательность усвоения элементов содержания, организационные формы и методы, средства и условия обучения;

– **оценочную**, то есть выявляет уровень усвоения элементов содержания, устанавливает принципы контроля, критерии оценки уровня приобретенных знаний, умений и навыков.

Программы учебных предметов имеют следующую структуру:

### **Структура программы учебного предмета**

#### **1. Пояснительная записка**

- *Характеристика учебного предмета, его место и роль в образовательном процессе;*
- *Срок реализации учебного предмета;*
- *Объем учебного времени предусмотренный учебным планом образовательного учреждения на реализацию учебного предмета;*
- *Сведения о затратах учебного времени и графике промежуточной аттестации;*
- *Форма проведения учебных аудиторных занятий;*
- *Цель и задачи учебного предмета;*
- *Обоснование структуры программы учебного предмета;*
- *Методы обучения;*
- *Описание материально-технических условий реализации учебного предмета;*

#### **2. Содержание учебного предмета**

- *Учебно-тематический план;*
- *Годовые требования. Содержание разделов и тем;*

#### **3. Требования к уровню подготовки обучающихся**

#### **4. Формы и методы контроля, система оценок**

- *Аттестация: цели, виды, форма, содержание;*
- *Критерии оценки;*

#### **5. Методическое обеспечение учебного процесса**

- *Методические рекомендации преподавателям;*
- *Рекомендации по организации самостоятельной работы обучающихся;*

#### **6. Список литературы и средств обучения**

- *Список методической литературы.*
- *Список учебной литературы.*
- *Средства обучения.*

Программы учебных предметов являются неотъемлемой частью программы «Фортепиано» и включены в Приложение 3.

## **VI. Система и критерии оценок промежуточной и итоговой аттестации результатов освоения дополнительной предпрофессиональной общеобразовательной программы в области музыкального искусства «Народные инструменты», применяемые в МБУДО «ДШИ р.п.Тельма»**

Оценка качества образования по программе «Народные инструменты» включает в себя текущий контроль успеваемости, промежуточную и итоговую аттестацию обучающихся. В качестве средств текущего контроля успеваемости обучающихся по программе «Народные инструменты» используются контрольные работы, устные опросы, письменные работы, тестирование, академические концерты, прослушивания, зачеты, в том числе технические, прослушивания др.

Промежуточная аттестация является основной формой контроля учебной работы обучающихся по программе «Народные инструменты» и проводится в соответствии с «Положением по организации текущего контроля успеваемости, порядке и формах проведения промежуточной аттестации обучающихся, осваивающих дополнительную предпрофессиональную общеобразовательную программу в области музыкального искусства «Народные инструменты». Промежуточная аттестация оценивает результаты учебной деятельности обучающихся по окончании полугодий в соответствии с графиком образовательного процесса, обеспечивает

оперативное управление учебной деятельностью обучающегося, ее корректировку и проводится с целью определения:

- качества реализации образовательного процесса;
- качества теоретической и практической подготовки по учебному предмету;
- уровня умений и навыков, сформированных у обучающегося на определенном этапе обучения.

Промежуточная аттестация проводится в форме контрольных уроков, зачетов, в том числе технических, и экзаменов.

Контрольные уроки, зачёты и экзамены по программе «Народные инструменты» могут проходить в виде технических зачетов, академических концертов, исполнения концертных программ, письменных работ и устных опросов. Контрольные уроки и зачеты в рамках промежуточной аттестации проводятся на завершающих полугодие учебных занятиях в счет аудиторного времени, предусмотренного на учебный предмет. Экзамены проводятся за пределами аудиторных учебных занятий.

По завершении изучения учебных предметов по итогам промежуточной аттестации обучающимся выставляется оценка, которая заносится в свидетельство об окончании МБУДО «ДШИ р.п.Тельма».

Содержание промежуточной аттестации и условия ее проведения разрабатываются МБУДО «ДШИ р.п.Тельма» самостоятельно на основании ФГТ «Народные инструменты».

Система оценок в рамках промежуточной аттестации программы «Народные инструменты» предполагает пятибалльную шкалу с использованием плюсов и минусов:

«5»; «5-»; «4+»; «4»; «4-»; «3+»; «3»; «3-»; «2» («1» - не используется).

По учебному предмету «Слушание музыки» система оценок в рамках промежуточной аттестации программы «Народные инструменты» предполагает пятибалльную шкалу в абсолютном значении.

Система оценок в рамках итоговой аттестации предполагает пятибалльную шкалу в абсолютном значении:

«5» - отлично;

«4» - хорошо;

«3» - удовлетворительно;

«2» - неудовлетворительно;

«1» - не используется.

Порядок выставления оценок:

- Текущая отметка выставляется в классный журнал.
- По итогам промежуточной аттестации выставляются полугодовые и годовые отметки.
- Полугодовые и годовые отметки заносятся в общешкольную ведомость.
- Контрольные мероприятия по оценке знаний и умений, обучающихся в образовательном учреждении проводятся в соответствии с учебным планом и программой.
- Оценка, полученная на экзамене, заносится в экзаменационную ведомость (в том числе и неудовлетворительная). По завершении всех экзаменов допускается пересдача экзамена, по которому обучающийся получил неудовлетворительную оценку. Условия пересдачи и повторной сдачи экзамена определены в локальном нормативном акте МБУДО «ДШИ р.п.Тельма».

Освоение обучающимися программы «Народные инструменты», завершается итоговой аттестацией обучающихся, проводимой МБУДО «ДШИ р.п.Тельма». К итоговой аттестации допускаются выпускники, освоившие программу «Народные инструменты» в полном объеме, прошедшие промежуточную аттестацию по всем предметам учебного плана. Для обучающихся, осваивающих программу «Народные инструменты» с дополнительным годом обучения (9 (6) класс) итоговая аттестация проводится по завершении полного 9-летнего (6-летнего) срока обучения.

Итоговая аттестация выпускников по программе «Народные инструменты» проводится в соответствии с Положением о «Порядке и формах проведения итоговой аттестации выпускников МБУДО «ДШИ р.п.Тельма», разработанным на основании «Положения о порядке и формах проведения итоговой аттестации обучающихся по дополнительным предпрофессиональным общеобразовательным программам в области искусств», утвержденном приказом Министерства культуры Российской Федерации от 09 февраля 2012г. № 86, и утвержденным приказом директора МБУДО «ДШИ р.п.Тельма», в форме выпускных экзаменов по учебным предметам обязательной части программы «Народные инструменты»:

- 1) Специальность;
- 2) Сольфеджио;
- 3) Музыкальная литература.

По итогам выпускного экзамена выставляется оценка «отлично», «хорошо», «удовлетворительно», «неудовлетворительно». Временной интервал между выпускными экзаменами составляет три календарных дня.

Фонды оценочных средств программы «Народные инструменты», разработанные преподавателями МБУДО «ДШИ р.п.Тельма» для проведения промежуточной и/или итоговой аттестации обеспечивают оценку качества приобретенных выпускниками знаний, умений, навыков и степень готовности выпускников к возможному продолжению профессионального образования в области музыкального искусства.

При прохождении итоговой аттестации выпускник должен продемонстрировать знания, умения и навыки в соответствии с программными требованиями, в том числе:

\* знание творческих биографий зарубежных и отечественных композиторов, музыкальных произведений, основных исторических периодов развития музыкального искусства во взаимосвязи с другими видами искусств;

\* знание профессиональной терминологии, репертуара для народных или национальных инструментов, ансамблевого и оркестрового репертуара;

\* достаточный технический уровень владения народным или национальным инструментом для воссоздания художественного образа и стиля исполняемых произведений разных форм и жанров;

\* умение определять на слух, записывать, воспроизводить голосом аккордовые, интервальные и мелодические построения;

\* наличие кругозора в области музыкального искусства и культуры.

Критерии оценок промежуточной и итоговой аттестации результатов освоения дополнительной предпрофессиональной общеобразовательной программы в области музыкального искусства «Народные инструменты».

Критерии оценки качества подготовки обучающегося позволяют:

– определить уровень освоения обучающимся материала, предусмотренного учебной программой по учебному предмету;

– оценить умение обучающегося использовать теоретические знания при выполнении практических задач;

– оценить обоснованность изложения ответа;

– оценить уровень приобретенных знаний, умений и навыков, в т.ч.

исполнительских, в процессе освоения/по завершению освоения программы «Народные инструменты».

### **Музыкальное исполнительство**

#### **Оценка «5» («отлично»):**

- артистичное поведение на сцене;
- увлечённость исполнением;
- художественное исполнение средств музыкальной выразительности в соответствии с содержанием музыкального произведения;
- слуховой контроль собственного исполнения;

- корректировка игры при необходимой ситуации;
- свободное владение специфическими технологическими видами исполнения;
- убедительное понимание чувства формы;
- выразительность интонирования;
- единство темпа;
- ясность ритмической пульсации;
- яркое динамическое разнообразие.

**Оценка «4» («хорошо»):**

- незначительная нестабильность психологического поведения на сцене;
- грамотное понимание формообразования произведения, музыкального языка, средств музыкальной выразительности;
- недостаточный слуховой контроль собственного исполнения;
- стабильность воспроизведения нотного текста;
- выразительность интонирования;
- попытка передачи динамического разнообразия;
- единство темпа.

**Оценка «3» («удовлетворительно»):**

- неустойчивое психологическое состояние на сцене;
- формальное прочтение авторского нотного текста без образного осмысления музыки;
- слабый слуховой контроль собственного исполнения;
- ограниченное понимание динамических, аппликатурных, технологических задач;
- темпо-ритмическая неорганизованность;
- слабое реагирование на изменения фактуры, артикуляционных штрихов;
- однообразие и монотонность звучания.

**Оценка «2» («неудовлетворительно»):**

- частые «срывы» и остановки при исполнении;
- отсутствие слухового контроля собственного исполнения;
- ошибки в воспроизведении нотного текста;
- низкое качество звукоизвлечения и звуковедения;
- отсутствие выразительного интонирования;
- метро-ритмическая неустойчивость.

**Теория и история музыки**

**Сольфеджио**

**Оценка «5» («отлично»):**

- *вокально-интонационные навыки:*
  1. чистота интонации;
  2. ритмическая точность;
  3. синтаксическая осмысленность фразировки;
  4. выразительность исполнения;
  5. владение навыками пения с листа;
- *ритмические навыки:*
  - владение навыками вычленения, осмысления и исполнения метроритмических соотношений в изучаемых произведениях;
- *слуховой анализ и музыкальный диктант:*
  - владение навыками осмысленного слухового восприятия законченных музыкальных построений и отдельных элементов музыкальной речи;
  - владение навыками записи прослушанных ритмических и мелодических построений и отдельных элементов музыкальной речи;
- *творческие навыки:*
  1. умение самостоятельно применять полученные знания и умения в творческой деятельности;



- *теоретические знания* по музыкальной грамоте и элементарной теории музыки в соответствии с программными требованиями.

**Оценка «4» («хорошо»):**

- *вокально-интонационные навыки:*

6. не достаточно чистая интонация;
7. не достаточная ритмическая точность;
8. синтаксическая осмысленность фразировки;
9. выразительность исполнения;
10. не достаточное владение навыками пения с листа;

- *ритмические навыки:*

• владение навыками вычленения, осмысления и исполнения метроритмических соотношений в изучаемых произведениях;

- *слуховой анализ и музыкальный диктант:*

• владение навыками осмысленного слухового восприятия законченных музыкальных построений и отдельных элементов музыкальной речи;

• не достаточное владение навыками записи прослушанных ритмических и мелодических построений и отдельных элементов музыкальной речи;

- *творческие навыки:*

2. умение самостоятельно применять полученные знания и умения в творческой деятельности;

- *теоретические знания* по музыкальной грамоте и элементарной теории музыки в соответствии с программными требованиями.

**Оценка «3» («удовлетворительно»):**

- *вокально-интонационные навыки:*

11. не чистая интонация;
12. не достаточная ритмическая точность;
13. синтаксическая осмысленность фразировки;
14. не достаточная выразительность исполнения;
15. слабое владение навыками пения с листа;

- *ритмические навыки:*

• слабое владение навыками вычленения, осмысления и исполнения метроритмических соотношений в изучаемых произведениях;

- *слуховой анализ и музыкальный диктант:*

• слабое владение навыками осмысленного слухового восприятия законченных музыкальных построений и отдельных элементов музыкальной речи;

• слабое владение навыками записи прослушанных ритмических и мелодических построений и отдельных элементов музыкальной речи;

- *творческие навыки:*

3. не умение самостоятельно применять полученные знания и умения в творческой деятельности;

- *теоретические знания* по музыкальной грамоте и элементарной теории музыки в соответствии с программными требованиями.

**Оценка «2» («неудовлетворительно»):**

- *вокально-интонационные навыки:*

16. не чистая интонация;
17. ритмическая неточность;
18. отсутствие синтаксической осмысленности фразировки;
19. не выразительное исполнение;
20. не владение навыками пения с листа;

- *ритмические навыки:*

- не владение навыками вычленения, осмысления и исполнения метроритмических соотношений в изучаемых произведениях;

- *слуховой анализ и музыкальный диктант:*

- не владение навыками осмысленного слухового восприятия законченных музыкальных построений и отдельных элементов музыкальной речи;

- не владение навыками записи прослушанных ритмических и мелодических построений и отдельных элементов музыкальной речи;

- *творческие навыки:*

4. не умение самостоятельно применять полученные знания и умения в творческой деятельности;

- не соответствие уровня *теоретических знаний* по музыкальной грамоте и элементарной теории музыки программным требованиям.

***Музыкальная литература, слушание музыки***

**Оценка «5» («отлично»):**

- знание музыкального, исторического и теоретического материала на уровне требований программы;

- владение музыкальной терминологией;

- умение охарактеризовать содержание и выразительные средства музыки.

**Оценка «4» («хорошо»):**

- знание музыкального, исторического и теоретического материала на уровне требований программы;

- владение музыкальной терминологией;

- не достаточное умение охарактеризовать содержание и выразительные средства музыки.

**Оценка «3» («удовлетворительно»):**

- не полные знания музыкального, исторического и теоретического материала;

- не уверенное владение музыкальной терминологией;

- слабое умение охарактеризовать содержание и выразительные средства музыки.

**Оценка «2» («неудовлетворительно»):**

- не знание музыкального, исторического и теоретического материала на уровне требований программы;

- не владение музыкальной терминологией;

- не умение охарактеризовать содержание и выразительные средства музыки.

## **VII. Программа творческой, методической и культурно - просветительской деятельности МБУДО «ДШИ р.п. Тельма»**

Программа творческой, методической и культурно-просветительской деятельности разрабатывается МБУДО «ДШИ р.п.Тельма» каждый учебный год самостоятельно, утверждается приказом директора и является неотъемлемой частью дополнительной предпрофессиональной общеобразовательной программы в области музыкального искусства «Народные инструменты», реализуемой в МБУДО «ДШИ р.п.Тельма» и отражается в общем плане работы учреждения в соответствующих разделах.

### **Цель программы:**

- создание в МБУДО «ДШИ р.п.Тельма» комфортной развивающей образовательной среды для обеспечения высокого качества образования, его доступности, открытости, привлекательности для обучающихся, их родителей (законных представителей) и всего общества, а также духовно-нравственного развития, эстетического воспитания и художественного становления личности.

### **Задачи программы:**

- Организация творческой деятельности обучающихся путем проведения конкурсов, фестивалей, мастер-классов, олимпиад, творческих встреч, и др.;

- Организация посещения обучающимися учреждений культуры сферы культуры и искусства п.Тельма, Усольского района и Иркутской области;

- Организация творческой и культурно-просветительской деятельности совместно с другими детскими школами искусств, в том числе по различным видам искусств, образовательными учреждениями среднего профессионального и высшего профессионального образования, реализующими основные профессиональные образовательные программы в области музыкального искусства;

- Использование в образовательном процессе образовательных технологий, основанных на лучших достижениях отечественного образования в сфере культуры и искусства, а также современного развития музыкального искусства и образования;

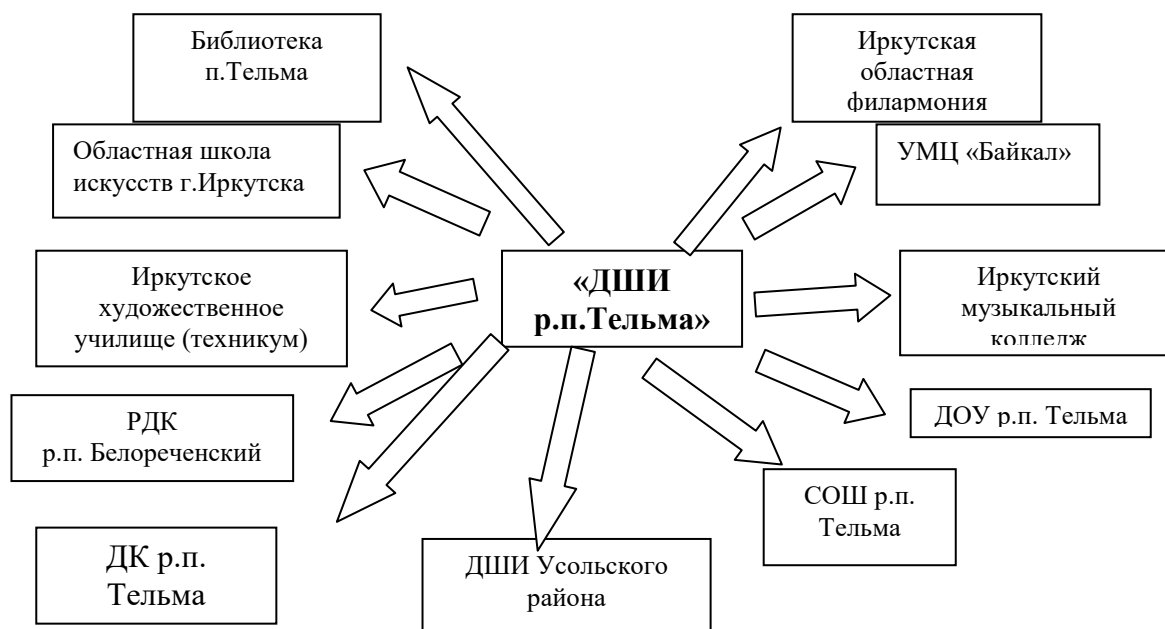
- Организация эффективной самостоятельной работы обучающихся при поддержке преподавателей МБУДО «ДШИ р.п.Тельма», родителей (законных представителей) обучающихся.

- Обеспечение программы «Народные инструменты» учебно-методической документацией по всем учебным предметам, для самостоятельной работы обучающихся.

- Повышение качества педагогической и методической работы МБУДО «ДШИ р.п.Тельма» через регулярное участие преподавателей в методических мероприятиях на уровне районного МО, Иркутской области, за пределами Иркутской области.

В рамках творческой, методической и культурно-просветительской деятельности МБУДО «ДШИ р.п.Тельма» сотрудничает:

#### Внешние связи школы.



Творческая, методическая и культурно-просветительная деятельность обучающихся и преподавателей МБУДО «ДШИ р.п.Тельма» осуществляется в счет времени отведенного на внеаудиторную работу обучающихся.

Реализация программы «Народные инструменты» в МБУДО «ДШИ р.п.Тельма» обеспечена доступом каждого обучающегося к библиотечным фондам и фондам аудио- и видеозаписей, формируемым по полному перечню предметов учебного плана. Во время самостоятельной работы обучающиеся обеспечены доступом к сети Интернет.

Библиотечный фонд МБУДО «ДШИ р.п.Тельма» укомплектован печатными и/или электронными изданиями основной и дополнительной учебной и учебно-методической литературы по всем учебным предметам, а также изданиями художественных альбомов, специальными хрестоматийными изданиями в объеме, соответствующем требованиям программы «Народные инструменты».

Реализация программы «Народные инструменты» обеспечено педагогическими работниками, имеющими 100% высшее профессиональное образование, соответствующее профилю преподаваемого учебного предмета.

Учебный год для педагогических работников составляет 44 недели, из которых 32-33 недели - реализация аудиторных занятий, 2-3 недели - проведение консультаций и экзаменов, в остальное время деятельность педагогических работников направлена на методическую, творческую, культурно-просветительскую работу, а также освоение дополнительных профессиональных ОП.

Непрерывность профессионального развития педагогических работников обеспечивается освоением дополнительных профессиональных ОП в объеме не менее 18 часов, не реже чем один раз в пять лет. Педагогические работники МБУДО «ДШИ р.п.Тельма» осуществляют творческую и методическую работу.

Материально-технические условия реализации программы «Народные инструменты» обеспечивают возможность достижения обучающимися результатов, установленных ФГТ.

Для реализации программы «Народные инструменты» МБУДО «ДШИ р.п.Тельма» обеспечена:

- концертным залом с роялем и пультами,

- библиотечным фондом;

- необходимым оборудованием и кабинетом для работы со специализированными материалами;

- учебными аудиториями для групповых, мелкогрупповых и индивидуальных занятий.

Учебные аудитории, предназначенные для реализации учебного предмета «Специальность (баян, аккордеон)» имеют комплект народных инструментов для детей (баян, аккордеон) разного возраста, оснащены стульями различной высоты, подставками для ног.

Учебная аудитория, предназначенная для реализации учебных предметов «Слушание музыки», «Сольфеджио», «Музыкальная литература (зарубежная, отечественная)», «Элементарная теория музыки», оснащена фортепиано, звукотехническим оборудованием, учебной мебелью (доска, столами, стульями, шкафами).

В МБУДО «ДШИ р.п.Тельма» должны быть созданы условия для содержания, своевременного обслуживания и ремонта музыкальных инструментов.

**Муниципальное бюджетное учреждение  
дополнительного образования  
«Детская школа искусств рабочего поселка Тельма»**

**ДОПОЛНИТЕЛЬНАЯ ПРЕДПРОФЕССИОНАЛЬНАЯ ОБЩЕОБРАЗОВАТЕЛЬНАЯ  
ПРОГРАММА В ОБЛАСТИ  
МУЗЫКАЛЬНОГО ИСКУССТВА  
«НАРОДНЫЕ ИНСТРУМЕНТЫ»**

**Предметная область  
МУЗЫКАЛЬНОЕ ИСПОЛНИТЕЛЬСТВО  
ПО.01.**

**ПРОГРАММА  
по учебному предмету  
ПО.01.УП.01.  
СПЕЦИАЛЬНОСТЬ  
(баян, аккордеон)**

**р.п.Тельма 2023г.**

<p>«Принято» Педагогическим советом МБУДО «ДШИ р.п.Тельма» « ____ » _____ 2023г.</p>	<p>«Утверждаю»: Директор МБУДО «ДШИ р.п.Тельма»  _____ Г.В. Терехова « ____ » _____ 2023г.</p>
--	--

Разработчики: Алексеева М.В.– преподаватель МБУДО «ДШИ р.п.Тельма»

Рецензенты: Дутова О.А.- директор, преподаватель МБУДО «ДШИ р.п.Тельма»

## Структура программы учебного предмета

### **I. Пояснительная записка**

- Характеристика учебного предмета, его место и роль в образовательном процессе;
- Срок реализации учебного предмета;
- Объем учебного времени, предусмотренный учебным планом образовательной организации на реализацию учебного предмета;
- Форма проведения учебных аудиторных занятий;
- Цели и задачи учебного предмета;
- Обоснование структуры программы учебного предмета;
- Методы обучения;
- Описание материально-технических условий реализации учебного предмета;

### **II. Содержание учебного предмета**

- Сведения о затратах учебного времени;
- Годовые требования по классам;

### **III. Требования к уровню подготовки учащихся**

### **IV. Формы и методы контроля, система оценок**

- *Аттестация: цели, виды, форма, содержание;*
- *Критерии оценки;*

### **V. Методическое обеспечение учебного процесса**

- *Методические рекомендации педагогическим работникам;*
- *Методические рекомендации по организации самостоятельной работы;*

### **VI. Списки рекомендуемой нотной и методической литературы**

- *Список рекомендуемой нотной литературы;*
- *Список рекомендуемой методической литературы.*

## **І. Пояснительная записка**

### **1. Характеристика учебного предмета, его место и роль в образовательном процессе.**

Программа учебного предмета «Специальность (баян, аккордеон)» разработана на основе и с учетом Федерального закона от 29.12.2012г. № 273 – ФЗ «Об образовании в Российской Федерации» (далее – Федеральный закон «Об образовании в Российской Федерации»), в соответствии с федеральными государственными требованиями к дополнительной предпрофессиональной общеобразовательной программе в области музыкального искусства «Народные инструменты» (далее ФГТ), утвержденными приказом Министерства культуры Российской Федерации от 12 марта 2012 года №162, с «Порядком осуществления образовательной деятельности образовательными организациями дополнительного образования детей со специальными наименованиями «детская школа искусств», «детская музыкальная школа», «детская хоровая школа», «детская художественная школа», «детская хореографическая школа», «детская театральная школа», «детская цирковая школа», «детская школа художественных ремесел», утвержденном приказом Министерства культуры Российской Федерации от 02.06.2021 г. № 754. С «Порядком организации и осуществления образовательной деятельности по дополнительным общеобразовательным программам», утвержденного приказом Министерства РФ от 27.07.2022 г. №629.

и реализуется в Муниципальном бюджетном учреждении дополнительного образования «Детская школа искусств рабочего поселка Тельма» (далее – ДШИ р.п.Тельма).

Учебный предмет «Специальность (баян, аккордеон)» направлен на приобретение детьми знаний, умений и навыков игры на инструменте, получение ими художественного образования, а также на эстетическое воспитание и духовно-нравственное развитие ученика.

Обучение детей на баяне (аккордеоне) включает в себя музыкальную грамотность, чтение с листа и транспонирование, навыки ансамблевой игры, овладение навыками импровизации и композиции, а также необходимыми навыками самостоятельной работы. Обучаясь в школе, дети приобретают опыт творческой деятельности, знакомятся с высшими достижениями мировой музыкальной культуры.

Выявление одаренности у ребенка в процессе обучения позволяет целенаправленно развивать его профессиональные и личностные качества, необходимые для продолжения профессионального обучения. В то же время программа рассчитана и на тех детей, которые не ставят перед собой цели стать профессиональными музыкантами.

**2. Срок реализации учебного предмета «Специальность (баян, аккордеон)» для детей, поступивших в образовательное учреждение в первый класс в возрасте:**

– с шести лет шести месяцев до девяти лет, составляет 8 (9) лет;

– с десяти до двенадцати лет, составляет 5 (6) лет.

Для детей, не закончивших освоение образовательной программы основного общего образования или среднего (полного) общего образования и планирующих поступление в образовательные учреждения, реализующие основные профессиональные образовательные программы в области музыкального искусства, срок освоения может быть увеличен на один год.

**3. Объем учебного времени, предусмотренного учебным планом образовательного учреждения на реализацию учебного предмета «Специальность (баян, аккордеон)»:**

**Таблица 1**

Срок обучения	8 лет	5 лет
Максимальная учебная нагрузка (в часах)	1316	924
Количество часов на аудиторные занятия	559	363
Количество часов на внеаудиторную (самостоятельную) работу	757	561



**4. Форма проведения учебных аудиторных занятий:** индивидуальная, рекомендуемая продолжительность урока - 45 минут. Занятия проводятся в соответствии с учебным планом.

Индивидуальная форма урока по данному учебному предмету является наиболее эффективной, поскольку позволяет преподавателю всесторонне узнать ученика: его музыкальные способности, технические возможности, эмоционально-психологические особенности.

#### **5. Цели и задачи учебного предмета «Специальность (баян, аккордеон)»**

##### **Цели:**

- развитие музыкально-творческих способностей учащегося на основе приобретенных им знаний, умений и навыков в области исполнительства на баяне;
- создание условий для развития музыкально-творческих способностей учащегося с целью дальнейшего продолжения профессионального музыкального образования.

##### **Задачи:**

1. овладение знаниями, умениями и навыками игры на баяне, позволяющими выпускнику приобретать собственный опыт музицирования;
2. развитие памяти, музыкального слуха, чувства ритма;
3. овладение знаниями, умениями и навыками игры на баяне;
2. формирование у учащихся комплекса исполнительских навыков, позволяющих воспринимать, осваивать и исполнять на гитаре произведения различных жанров и форм в соответствии с ФГТ;
1. овладение навыками самостоятельной работы с музыкальным материалом и чтения нот с листа;
2. овладение навыками сценического поведения;
3. воспитание чувства ответственности, развитие коммуникативных способностей детей, формирование культуры общения.

#### **6. Обоснование структуры программы учебного предмета «Специальность (баян, аккордеон)»**

Обоснованием структуры программы являются ФГТ, отражающие все аспекты работы преподавателя с учеником.

Программа содержит необходимые для организации занятий параметры:

- сведения о затратах учебного времени, предусмотренного на освоение учебного предмета;
- распределение учебного материала по годам обучения;
- описание дидактических единиц учебного предмета;
- требования к уровню подготовки учащихся;
- формы и методы контроля, система оценок;
- методическое обеспечение учебного процесса.

В соответствии с данными направлениями строится основной раздел программы «Содержание учебного предмета».

#### **7. Методы обучения**

Для достижения поставленной цели и реализации задач предмета используются следующие методы обучения:

- словесный (рассказ, беседа, объяснение);
- практический (работа над упражнениями, художественно-образной сферой произведения);
- метод показа (показ педагогом игровых движений, исполнение педагогом пьес с использованием многообразных вариантов показа);
- объяснительно-иллюстративный (педагог играет произведение ученика с последующим комментарием);
- репродуктивный (повторение учеником исполненных учителем упражнений, сложных мест, музыкального материала);
- метод проблемного изложения (педагог ставит и сам решает проблему, показывая при этом ученику разные пути и варианты решения);

- исследовательский (ученик участвует в поисках решения поставленной задачи);
- метод «забегания» вперед (позволяет настроить учащихся на постижение новых знаний).

Данные методы применяются как в музыкальном направлении педагогики, так и в общем образовании. Индивидуальная форма урока позволяет комбинировать различные методы, а также выбрать наиболее подходящие для решения поставленных задач.

#### **8. Описание материально-технических условий реализации учебного предмета**

Материально-техническая база ДШИ р.п.Тельма соответствует санитарным и противопожарным нормам, нормам охраны труда.

Учебные аудитории для занятий по предмету «Специальность (баян, аккордеон)» оснащены необходимым оборудованием (фортепиано, компьютером, фонотекой и т.д.). Имеется концертный зал и необходимой нотной и методической литературой. Помещения оснащены звукоизоляцией и своевременно ремонтируются.

Музыкальные инструменты для учащихся различного возраста регулярно обслуживаются баянным мастером (настройка и ремонт).

## II. СОДЕРЖАНИЕ УЧЕБНОГО ПРЕДМЕТА

1. Сведения о затратах учебного времени, предусмотренного на освоение учебного предмета «Специальность (баян, аккордеон)», на максимальную, самостоятельную нагрузку учащихся и аудиторные занятия:

Таблица 2

Срок обучения - 8 лет

Класс	1	2	3	4	5	6	7	8
Продолжительность учебных занятий (в неделях)	32	33	33	33	33	33	33	33
Количество часов на аудиторные занятия в неделю	2	2	2	2	2	2	2,5	2,5
Общее количество часов на аудиторные занятия	559							
Количество часов на внеаудиторные занятия в неделю	2	2	2	3	3	3	4	4
Общее количество часов на внеаудиторные (самостоятельные) занятия по годам	64	66	66	99	99	99	132	132
Общее количество часов на внеаудиторные (самостоятельные) занятия	757							
<b>Максимальное</b> количество часов занятия в неделю	4	4	4	5	5	5	6,5	6,5
Общее максимальное количество часов по годам	128	132	132	165	165	165	214,5	214,5
Общее максимальное количество часов на весь период обучения	1316							

Таблица 3

Срок обучения – 5 лет

Класс	1	2	3	4	5
Продолжительность учебных занятий (в неделях)	33	33	33	33	33
Количество часов на аудиторные занятия в неделю	2	2	2	2,5	2,5
Общее количество часов на аудиторные занятия	363				
Количество часов на внеаудиторные (самостоятельные)	3	3	3	4	4

занятия в неделю					
Общее количество часов на внеаудиторные (самостоятельные) занятия	561				
Максимальное количество часов на занятия в неделю	5	5	5	6,5	6,5
Общее максимальное количество часов по годам	165	165	165	214,5	214,5
Общее максимальное количество часов на весь период обучения	924				

Виды внеаудиторной работы:

- самостоятельные занятия по подготовке учебной программы;
- подготовка к контрольным урокам, зачетам и экзаменам;
- подготовка к концертным, конкурсным выступлениям;
- посещение учреждений культуры (филармоний, театров, концертных залов, музеев и др.);
- участие учащихся в творческих мероприятиях и культурно-просветительской деятельности образовательной организации и др.

Учебный материал распределяется по годам обучения - классам. Каждый класс имеет свои дидактические задачи и объем времени, данное время направлено на освоения учебного материала.

В случае перевода обучающихся на обучение в дистанционном формате по мере необходимости вносятся изменения в части учебного плана с оформлением через локально-нормативный акт, изданный учреждением.

### **Годовые требования по классам**

**Срок обучения – 8 лет**

**Первый класс (2 часа в неделю)**

В «донотном» периоде необходимо в основном опираться на слуховые представления: активное слушание музыки (игра педагога, домашнее прослушивание музыки по желанию ученика) с последующим эмоциональным откликом ученика (в виде рисунка, рассказа).

Знакомство с инструментом. Индивидуальная «настройка» ремней (правый, два левых и поперечный). Основы посадки, постановки рук. Принципы звукоизвлечения. Основы меховедения. Игра упражнений, песенок-прибауток на одной-двух нотах, освоение мажорных и минорных тетрахордов. Освоение основных штрихов: staccato, legato, non legato.

Знакомство с элементами музыкальной грамоты. Освоение музыкального ритма в виде простых ритмических упражнений, связанных с иллюстрацией на инструменте ритма слов. Игра ритмических рисунков на одной-двух нотах. Знакомство с основой динамики – forte, piano. Игра по нотам.

Воспитание элементарных правил сценической этики, навыков мобильности, собранности при публичных выступлениях.

*В течение первого года обучения ученик должен пройти:*

- гаммы C-dur, G-dur, F-dur, арпеджио короткие и длинные на выборной и готовой клавиатуре двумя руками тремя основными штрихами, с динамическими оттенками с определенным количеством на одно движение меха (для баяна);
- Гаммы до, фа, соль мажор правой рукой в одну октаву. Короткие арпеджио и тоническое трезвучие в данных тональностях правой рукой (для аккордеона).
- 5-10 песен-прибауток;
- 3-4 этюда или пьесы живого, подвижного характера;
- 10-15 небольших пьес различного характера.

В том числе: подбор по слуху, игра в ансамбле с педагогом, транспонирование, исполнительская терминология.

### **Примерный репертуарный список**

#### 1 вариант

1. А. Холминов Колыбельная
2. Д. Шостакович Марш
3. Белорусский народный танец «Крыжачок»
4. Д. Тюрк «Маленькое рондо»

#### 2 вариант

1. А. Лядов Канон
2. Е. Гнесина № 49 Этюд
3. А. Гольденвейзер № 83 Пьеса
4. А. Ларин Напев

#### 3 вариант

1. Д. Кабалевский №39 Пьеса
2. А. Николаев №74 Этюд
3. Русская народная песня «Заинька»
4. Р. Леденев «Тихо все кругом»

#### 4 вариант

1. А. Гедике Ригодон
2. Русская народная песня «Полянка»
3. А. Холминов «Дождик»
4. Е. Подгайц «Веселая песенка»

### **Второй класс (2 часа в неделю)**

Работа над дальнейшей стабилизацией посадки и постановки исполнительского аппарата, координацией рук. Освоение меховых приемов: тремоло, деташе. Освоение более сложных ритмических рисунков. Контроль над свободой исполнительского аппарата.

Применение динамики как средства музыкальной выразительности для создания яркого художественного образа. Слуховой контроль над качеством звука. Знакомство с основными музыкальными терминами. Знакомство с принципами исполнения двойных нот.

*В течение второго года обучения ученик должен пройти:*

- гаммы a-moll, e-moll, d-moll, хроматическая гамма (второй вариант аппликатуры для левой руки предусматривает использование первого пальца - аппликатура 3-2-1), арпеджио короткие и длинные на выборной и готовой клавиатуре двумя руками тремя основными штрихами, с динамическими оттенками с определенным количеством нот на одно движение меха (для баяна);

- мажорные гаммы: C-dur, F-dur, G-dur, D-dur, B-dur двумя руками в две октавы; минорные гаммы: a-moll, d-moll, e-moll, h-moll, g-moll (натуральные, гармонические, мелодические) двумя руками в одну октаву (для аккордеона);

- 3-4 этюда или подвижные пьесы;

- 10-12 пьес, различных по характеру, стилю, жанру.

Чтение нот с листа.

### **Примерный репертуарный список**

#### 1 вариант

1. Е. Подгайц Прелюдия
2. Г. Гендель Менуэт
3. Русская народная песня обр. В. Ефимова «Чижик»
4. В. Моцарт Аллегро

#### 2 вариант

1. В. Моцарт №58 Менуэт
2. В. Шаинский «Вместе весело шагать»
3. С. Майкапар «Пастушок»

#### 4. Ф. Кулау Рондо

3 вариант

1. Р. Леденев «Песенка без слов»
2. Э. Денисов «Кукольный вальс»
3. Л. Моцарт «Волынка»
4. А. Гедике Русская песня

4 вариант

1. Моцарт В. Менуэт C-dur
2. С. Коняев Марш кузнечика (6)
3. А. Даргомыжский Ванька-Танька (24)
4. Е. Подгаец Маленький романс (1)

#### **Третий класс (2 часа в неделю)**

Закрепление освоенных терминов, изучение новых.

Включение в программу произведений крупной формы (сюита, цикл, соната, вариации).

Развитие в ученике творческой инициативы. Более активное привлечение ученика во все этапы обучения (обозначение аппликатуры, поиск выразительных средств).

Освоение мелизмов: форшлаг (одинарный, двойной), мордент, трель. Чтение нот с листа. Подбор по слуху.

Для аккордеона: изучение мажорных и минорных гамм до 3-х знаков при ключе, исполнение гамм двумя руками различными ритмическими вариантами (дуоли, триоли, квартоли), исполнение этюдов и пьес с более сложными ритмическими рисунками (триоли, синкопы, двойные ноты), изучение мехового приема тремоло.

Для баяна: продолжение совершенствования меховых приемов (тремоло, деташе), освоение приемов: вибрато (правой и левой рукой), 3-дольный рикошет, работа над упражнениями, направленными на развитие мелкой техники:

- нисходящие и восходящие большие ломаные терции двумя руками на выборной клавиатуре,
- «репетиция терций» (пары пальцев 2-3, 1-4),
- «репетиция терций по второму ряду» (малые терции вверх по хроматизму с повторением на втором ряду), работа над крупной техникой (трех- четырехзвучные аккорды).

*В течение третьего года обучения ученик должен пройти:*

- мажорные гаммы до трех знаков при ключе разными ритмическими вариантами, арпеджио, аккорды двумя руками (для баяна на выборной и готовой клавиатуре тремя основными штрихами, с динамическими оттенками, различными ритмами);

- 3-4 этюда или подвижные пьесы на различные виды техники;

- 10-12 пьес различного характера, включая переложения зарубежных и отечественных композиторов.

Чтение нот с листа. Подбор по слуху.

#### **Примерный репертуарный список**

1 вариант

1. П. Чайковский «Старинная французская песенка»
2. М. Кочурбина – А. Крупин «Мишка с куклой пляшут полечку»
3. Д. Шостакович Танец
4. К. Черни №25 Этюд

2 вариант

1. М. Глинка Полифоническая пьеса 2. Й. Гайдн Менуэт (55)
3. А. Гедике Этюд
4. Ж. Ибер «Маленький беленький ослик»

3 вариант

1. И.С. Бах Менуэт
2. Д. Шостакович «Сентиментальный вальс»
3. А. Гедике №36 Этюд
4. П. Чайковский «Мужик на гармонике играет»

#### 4 вариант

1. Г. Гендель Менуэт
2. Б. Барток Пьеса
3. Г. Беренс Этюд
4. П. Чайковский «Марш деревянных солдатиков»

#### **Четвертый класс (2 часа в неделю)**

Более тщательная работа над игровыми движениями обеих рук в отдельности и их координацией. Работа, направленная на развитие мелкой техники. Работа над развитием музыкально-образного мышления, творческого художественного воображения.

В программе основное внимание уделяется работе над крупной формой. В пьесах-миниатюрах необходимо добиваться конкретики штриха, соответствующего ему приема, широкой по диапазону динамики, четкой артикуляции.

Упражнения на различные виды техники.

Контроль педагогом самостоятельной работы ученика: разбора нотного текста, расстановки аппликатуры, смены меха, выбора штрихов, работы над интонацией, мотивом, фразой, формой. Отработка технически сложных мест, в том числе, путем вычленения технических эпизодов и превращения их в упражнения для более детальной работы над ними и т.д.

Чтение нот с листа. Подбор по слуху.

*В течение четвертого года обучения ученик должен пройти:*

мажорные гаммы до четырех знаков при ключе и минорные гаммы трех видов (в октаву правой рукой) до двух знаков при ключе различными ритмическими вариантами (дуоли, триоли, квартоли), арпеджио, аккорды – двумя руками;

- 1-2 пьесы с элементами имитационной полифонии;
- 1-2 произведения крупной формы;
- 3-4 этюда или виртуозные пьесы на различные виды техники;
- 6-7 пьес различного характера, включая переложения зарубежных и отечественных композиторов.

#### **Примерный репертуарный список**

##### 1 вариант

1. И.С. Бах Маленькая прелюдия с-moll
2. Л. Бетховен Сонатина G-dur
3. Русская народная песня обр. А. Глазунова «Не велят Машеньку за реченьку ходить»
4. К. Черни Этюд

##### 2 вариант

1. М. Глинка 2-голосная fuga
2. Д. Чимароза Соната G-dur
3. Т. Сергеева «Этюд с мечтой об Элизе»
4. Н. Сидельников «За рекой поют частушки»

##### 3 вариант

1. Р. Шуман Маленькая fuga из «Альбома для юношества»
2. В. Моцарт Сонатина C-dur
3. С. Прокофьев Марш
4. К. Волков «Море студеное»

##### 4 вариант

1. И.С. Бах Маленькая прелюдия D-dur
2. Д. Скарлатти Соната F-dur
3. Д. Кабалевский «Шуточка»
4. П. Чайковский «Неаполитанская песенка»

#### **Пятый класс (2 часа в неделю)**

Развитие и совершенствование всех ранее освоенных музыкально–исполнительских навыков игры на инструменте. Более тщательная работа над качеством звукоизвлечения, формирование объективной самооценки учащимся собственной игры, основанной на слуховом самоконтроле.

Особое внимание преподавателя должно быть направлено на составление программ с учетом ясной дифференциации репертуара на произведения инструктивные, хрестоматийно-академические, концертные, конкурсные и другие. Чтение нот с листа. Подбор по слуху.

*В течение пятого года обучения необходимо пройти:*

- мажорные гаммы до пяти знаков, минорные гаммы до трех знаков при ключе, хроматическая гамма, арпеджио тремя основными штрихами, с динамическими оттенками, различными ритмами;

- при повторении ранее освоенных гамм по программе 4 класса особое место необходимо уделить игре минорных гамм гармонического и мелодического видов, а также освоению в них более сложных приемов: чередование штрихов legato, staccato, триольный ритм;

- 2-3 полифонических пьесы;

- 1-2 произведения крупной формы;

- 2-3 этюда или виртуозные пьесы на различные виды техники;

- 8-10 пьес различного характера, включая переложения зарубежных и отечественных

композиторов.

### **Примерный репертуарный список**

1 вариант

1. И.С. Бах Инвенция 2-голосная F-dur

2. Р. Леденев Рондо-сонатина

3. Р. Шуман «Дед Мороз»

4. К. Волков «Танец укушенного скорпионом»

2 вариант

1. А. Холминов Фуга

2. Т. Сергеева Сонатина

3. С. Прокофьев Пятнашки

4. Е. Подгайц «Рассказ куклы»

3 вариант

1. С. Губайдулина Инвенция

2. М. Броннер Три пьесы (на выбор)

3. Р. Шуман «Смелый наездник»

4. И. Штраус Полька «Жокей»

4 вариант

1. И.С. Бах Инвенция 2-голосная a-moll

2. С. Губайдулина Три пьесы из цикла «Музыкальные игрушки» (на выбор)

3. П. Чайковский «Сладкая греза»

4. А. Холминов «Мгновения», Три экспромта

### **Шестой класс (2 часа в неделю)**

Совершенствование всех ранее изученных приемов в более сложном по техническому и художественному содержанию варианте. При необходимости работа над новыми приемами и штрихами. Развитие аппликатурной грамотности. Чтение нот с листа. Подбор по слуху.

Освоение приемов игры: 4-5-дольный, бесконечный рикошет, глиссандо, нетемперированное глиссандо (для баяна).

*В течение 6 года обучения ученик должен пройти:*

- мажорные и минорные гаммы до шести знаков трех видов двумя руками, арпеджио, аккорды двумя руками;

- 1-2 полифонических произведения;

- 1-2 произведения крупной формы;

- 2-3 этюда на различные виды техники, либо виртуозное сочинение;



• 4-5 пьес различного характера, включая переложения зарубежных и отечественных композиторов.

### **Примерный репертуарный список**

#### 1 вариант

1. И.С. Бах Инвенция 3-голосная d-moll
2. Дж. Булл Les Buffons
3. К. Дакен «Кукушка»
4. А. Журбин «Экспромт в авангардном духе»

#### 2 вариант

1. Н. Чайкин Фуга
2. Вл. Золотарев Три пьесы (на выбор)
3. О. Гиббонс «The Queenes Command»
4. А. Шнитке – Ф. Липс Польша

#### 3 вариант

1. Д. Букстехуде Фуга G-dur, Вух WV 175
2. Вл. Золотарев Детская сюита №1 (на выбор)
3. А. Лядов «Музыкальная табакерка»
4. А. Холминов «Русский праздник»

#### 4 вариант

1. И.С. Бах Инвенция 3-голосная F-dur
2. Й. Гайдн Соната G-dur (части на выбор)
3. Ж. Рамо «Курица»
4. К. Волков «Взлет птицы»

### **Седьмой класс (2, 5 часа в неделю)**

Совершенствование всех ранее освоенных учеником музыкально–исполнительских навыков игры на инструменте должно проходить в тесной связи с развитием его общего культурного уровня, его стремлением к творческой самостоятельности, активности. В связи с решением данных задач необходимо включить в программу одну самостоятельно выученную пьесу средней степени сложности.

Разнообразная по стилям, жанрам учебная программа должна включать все ранее освоенные приемы игры, штрихи, их комбинированные варианты.

Самостоятельная работа над произведением. Чтение нот с листа. Подбор по слуху.

*В течение седьмого года обучения ученик должен пройти:*

- гаммы до 7 знаков при ключе: минорные и мажорные гаммы различными ритмическими вариантами (дуоли, триоли, квартоли), арпеджио, аккорды – двумя руками;
- 1-2 полифонических произведения;
- 1-2 произведения крупной формы;
- 1-2 пьесы кантиленного характера;
- 2-3 этюда или виртуозные пьесы на различные виды техники, при этом требования к исполнению этюдов приближаются к требованиям исполнения художественного произведения;
- 6-8 пьес различного характера, включая переложения зарубежных и отечественных композиторов.

### **Примерный репертуарный список**

#### 1 вариант

1. И.С. Бах Прелюдия и фуга d-moll, 1 том ХТК
2. Д. Шостакович Три фантастических танца
3. Русская народная песня в обр. И. Паницкого «Ой да ты, калинушка»
4. А. Журбин Токката

#### 2 вариант

1. Ю. Шишаков Прелюдия и фуга e-moll
2. И.С. Бах Французская сюита h-moll (на выбор)
3. А. Тимошенко Колыбельная

4. А. Репников Токката

3 вариант

1. Д. Шостакович Прелюдия и fuga D-dur
2. И.С. Бах Французская сюита d-moll (на выбор)
3. Вл. Золотарев «Ферапонтов монастырь»
4. М. Мусоргский «Близ южного берега Крыма»

4 вариант

1. И.С. Бах Хоральная прелюдия f-moll «Ich ruf zu dir, Herr»
2. Е. Дербенко «Пять лубочных картинок» (на выбор)
3. В. Семенов Севдана
4. А. Репников Каприччио

### **Восьмой класс (2,5 часа в неделю)**

Продолжение совершенствования всех ранее освоенных учеником музыкально-исполнительских навыков игры на инструменте. Чтение нот с листа.

Подготовка к выпускному экзамену.

*В течение восьмого года обучения ученик должен продемонстрировать:*

- умение сыграть любую (минорную, мажорную) гамму всеми ранее освоенными штрихами, приемами, динамикой и т.д. в максимально возможном быстром темпе;
- исполнение этюдов, один из которых может быть заменен виртуозной пьесой.

*пройти:*

- 1-2 полифонических цикла;
- 1-2 произведения крупной формы;
- 1-2 пьесы кантиленного характера;
- 2-3 этюда или виртуозные пьесы.

### **Примерный репертуарный список**

1 вариант

1. Д. Шостакович Прелюдия и fuga e-moll
2. А. Холминов Сюита (на выбор)
3. А. Бородин Ноктюрн
4. Н. Римский-Корсаков - С. Рахманинов «Полет шмеля»

2 вариант

1. И.С. Бах Хоральная прелюдия g-moll «Nun komm, der Heiden Heilen»
2. К. Волков Концертная сюита (на выбор)
3. П. Чайковский «Осенняя песнь»
4. Н. Паганини - Ф. Лист - С. Найко Этюд E-dur

3 вариант

1. И.С. Бах Прелюдия и fuga f-moll, 2 том ХТК
2. А. Ларин Три пьесы
3. Дж. Гершвин Три прелюдии (на выбор)
4. В. Семенов «Донская рапсодия»

4 вариант

1. Д. Букстехуде Чакона c-moll
2. Вл. Золотарев Камерная сюита (на выбор)
3. Г. Шендерев Русская сюита (на выбор)
4. П. Лондонов Скерцо-токката

## **III. ТРЕБОВАНИЯ К УРОВНЮ ПОДГОТОВКИ ОБУЧАЮЩИХСЯ**

Данная программа направлена на академическое воспитание баяниста на лучших примерах русской и зарубежной музыки. Возможен индивидуальный подход при составлении программы с учетом музыкальных и технических возможностей учащегося.

Результатом освоения программы являются следующие знания, умения и навыки:

- наличие у учащегося интереса к музыкальному искусству, самостоятельному музыкальному исполнительству;
- сформированный комплекс исполнительских знаний, умений и навыков, позволяющий использовать многообразные возможности баяна для достижения наиболее убедительной интерпретации авторского текста, самостоятельно накапливать репертуар из музыкальных произведений различных эпох, стилей, направлений, жанров и форм;
- умения самостоятельно разучивать музыкальные произведения различных жанров и стилей на баяне;
- умения самостоятельно преодолевать технические трудности при разучивании несложного музыкального произведения на баяне;
- знание репертуара, включающего произведения разных стилей и жанров в соответствии с программными требованиями;
- знание художественно-исполнительских возможностей инструмента;
- знание профессиональной терминологии;
- знание истории инструмента, основные вехи в его развитии;
- знание конструктивных особенностей инструмента;
- знание видов гармоник;
- знание элементарных правил по уходу за инструментом;
- знание и умение исполнения приемов игры на баяне, в том числе - современных;
- умение транспонировать и подбирать по слуху;
- умение читать с листа несложные музыкальные произведения;
- навыки по воспитанию слухового контроля, умению управлять процессом исполнения музыкального произведения;
- навыки по использованию музыкально-исполнительских средств выразительности, выполнению анализа исполняемых произведений, владению различными видами техники исполнительства, использованию художественно оправданных технических приемов;
- наличие творческой инициативы, сформированных представлений о методике разучивания музыкальных произведений и приемах работы над исполнительскими трудностями;
- наличие развитой музыкальной памяти, мелодического, ладогармонического, тембрового слуха;
- наличие навыков репетиционно-концертной работы в качестве солиста.

#### IV. ФОРМЫ И МЕТОДЫ КОНТРОЛЯ. СИСТЕМА ОЦЕНОК

##### 1. Аттестация: цели, виды, форма, содержание

Оценка качества знаний, умений, навыков применяется при проведении всех видов контроля:

- текущего контроля успеваемости;
- промежуточной аттестации учащихся;
- итоговой аттестации учащихся.

Таблица 4

<b>Вид контроля</b>	<b>Задачи</b>	<b>Формы</b>
<b>Текущий контроль</b>	<ul style="list-style-type: none"> <li>- поддержание учебной дисциплины,</li> <li>- выявление отношения учащегося к изучаемому предмету,</li> <li>- повышение уровня освоения текущего учебного материала. Текущий контроль осуществляется преподавателем по специальности регулярно (с периодичностью не более чем через два, три урока) в рамках расписания занятий и предлагает</li> </ul>	<ul style="list-style-type: none"> <li>контрольные уроки,</li> <li>академически е концерты,</li> <li>прослушивания к конкурсам,</li> <li>отчетным концертам</li> </ul>

	использование различной системы оценок. Результаты текущего контроля учитываются при выставлении четвертных, полугодовых, годовых оценок.	
<b>Промежуточная аттестация</b>	определение успешности развития учащегося и усвоения им программы на определенном этапе обучения	зачеты (показ части программы, технический зачет), академические концерты, переводные зачеты, экзамены
<b>Итоговая аттестация</b>	определяет уровень и качество освоения программы учебного предмета	экзамен проводится в выпускном классе (8)

**Контрольные уроки** направлены на выявление знаний, умений и навыков учащихся в классе по специальности. Они не требуют публичного исполнения и концертной готовности. Это своего рода проверка навыков самостоятельной работы учащегося, проверка технического роста, проверка степени овладения навыками музицирования (чтение с листа, подбор по слуху, транспонирование), проверка степени готовности учащихся выпускных классов к итоговой аттестации. Контрольные прослушивания проводятся в классе в присутствии комиссии, включают в себя элементы беседы с учащимся и предполагают обязательное обсуждение рекомендательного характера.

Также преподаватель может сам назначать и проводить контрольные уроки в течение четверти в зависимости от индивидуальной успеваемости ученика, степени подготовки программы, с целью повышения мотивации ученика к учебному процессу.

Контрольные уроки проводятся в счет аудиторного времени, предусмотренного на учебный предмет.

Целью всех видов промежуточной аттестации является определение уровня подготовки учащегося на определенном этапе обучения по конкретно пройденному материалу.

**Зачеты** проводятся на завершающих полугодие учебных занятиях в счет аудиторного времени, предусмотренного на учебный предмет, и предполагают публичное исполнение технической или академической программы или ее части в присутствии комиссии. Зачеты проводятся с обязательным методическим обсуждением, носящим рекомендательный характер, в счет аудиторного времени, предусмотренного на учебный предмет.

**Академические концерты** предполагают те же требования, что и зачеты, но они представляют собой публичное (на сцене) исполнение учебной программы или ее части в присутствии комиссии, родителей, учащихся и других слушателей. Для академического концерта преподаватель должен подготовить с учеником 2-3 произведения. Выступление ученика должно оцениваться комиссией.

**Переводные экзамены** проводятся в конце каждого учебного года. Исполнение подготовленной программы демонстрирует уровень подготовки учащегося на определенном этапе, в конце данного учебного года. Переводной экзамен проводится с применением дифференцированных систем оценок, завершаясь обязательным методическим обсуждением. Экзамены проводятся за пределами аудиторных учебных занятий. Учащийся, освоивший в полном объеме программу, переводится в следующий класс.

**Итоговая аттестация (экзамен)** определяет уровень и качество освоения образовательной программы. Экзамен проводится в выпускных классах в соответствии с действующими учебными планами.

#### **График промежуточной и итоговой аттестации**

*Таблица 5*

*Срок обучения – 8 лет.*

<b>Класс</b>	<b>Вид контрольного прослушивания</b>	<b>Месяц проведения</b>	<b>Программные требования</b>
<b>1 класс</b>	<b>Академический концерт</b>	декабрь	Два разнохарактерных произведения
	<b>Экзамен</b>	май	Два разнохарактерных произведения
<b>2 класс 3 класс</b>	<b>Технический зачёт</b>	октябрь	Гаммы Этюд Термины
	<b>Академический концерт</b>	декабрь	Два разнохарактерных произведения
	<b>Технический зачёт</b>	февраль	Гаммы Этюд Чтение с листа
	<b>Экзамен</b>	май	Два разнохарактерных, разностилевых произведения
<b>4 класс</b>	<b>Технический зачёт</b>	октябрь	Гаммы Этюд Термины
	<b>Академический концерт</b>	декабрь	Два разнохарактерных произведения
	<b>Технический зачёт</b>	февраль	Гаммы Этюд Самостоятельно выученная пьеса
	<b>Экзамен</b>	май	Пьеса с элементами полифонии Обработка народной мелодии, песни, танца
<b>5 класс</b>	<b>Технический зачёт</b>	октябрь	Гаммы Этюд Термины
	<b>Академический концерт</b>	декабрь	Произведение кантиленного характера. Обработка народной мелодии, песни, танца
	<b>Технический зачёт</b>	февраль	Гаммы Этюд Пьеса подобранная по слуху
	<b>Экзамен</b>	май	Полифоническое произведение Пьеса по выбору
<b>6 класс 7 класс</b>	<b>Технический зачёт</b>	октябрь	Гаммы Этюд Термины
	<b>Академический концерт</b>	декабрь	Пьеса по выбору Обработка народной мелодии, песни, танца или эстрадно-джазовое произведение
	<b>Экзамен</b>	май	Полифония Произведение крупной формы

			Виртуозное произведение.
8 класс	<i>Технический зачёт</i>	октябрь	Гаммы два этюда на различные виды техники
	<i>Итоговая аттестация. Выпускной экзамен</i>	май	Полифоническое произведение Произведение крупной формы Обработка народной мелодии, песни, танца или эстрадно-джазовое произведение Пьеса по выбору

*Срок обучения – 5 лет.*

*Таблица 6*

<i>Класс</i>	<i>Вид контрольного прослушивания</i>	<i>Месяц проведения</i>	<i>Программные требования</i>
1 класс	<i>Академический концерт</i>	декабрь	Два произведения
	<i>Экзамен</i>	май	Два разнохарактерных произведения
2 класс	<i>Технический зачёт</i>	октябрь	Гаммы Этюд Чтение нот с листа
	<i>Академический концерт</i>	декабрь	Два разнохарактерных произведения
	<i>Технический зачёт</i>	февраль	Гаммы Этюд Термины
	<i>Академический концерт</i>	май	Пьеса с элементами полифонии Обработка народной мелодии, песни, танца или оригинальное произведение
3 класс	<i>Технический зачёт</i>	октябрь	Гаммы Этюд Пьеса подобранная по слуху
	<i>Академический концерт</i>	декабрь	Два разнохарактерных произведения
	<i>Технический зачёт</i>	февраль	Гаммы Этюд Термины
	<i>Экзамен</i>	май	Полифоническое произведение Обработка народной мелодии, песни, танца или оригинальное произведение
4 класс	<i>Технический зачёт</i>	октябрь	Гаммы Этюд Термины Самостоятельно выученная пьеса
	<i>Академический концерт</i>	декабрь	Произведение кантиленного характера. Обработка народной мелодии,

			песни, танца или эстрадно-джазовое произведение
	<i>Экзамен</i>	май	Полифоническое произведение Крупная форма Виртуозное произведение
<i>5 класс</i>	<i>Технический зачёт</i>	октябрь	Гаммы Два этюда на разные виды техники
	<i>Итоговая аттестация. Выпускной экзамен</i>	май	Полифоническое произведение Произведение крупной формы Обработка народной мелодии, песни, танца или эстрадно-джазовое произведение Пьеса по выбору

## 2. Критерии оценок

Для аттестации обучающихся в ДШИ р.п.Тельма созданы фонды оценочных средств, включающие методы контроля, позволяющие оценить приобретенные знания, умения, навыки. По итогам исполнения выставляются оценки по пятибалльной шкале. Оценки выставляются по окончании четвертей и полугодий учебного года.

**Таблица 7**

Балл	Критерии оценивания
5+	Программа превышает уровень программных требований, но индивидуальные возможности учащегося ей соответствуют. Демонстрируется высокий уровень инструментального исполнительства и музыкального мышления. Исполнение программы отличается яркостью, образностью, технической свободой и артистизмом, хорошим чувством музыкальной формы, качественным и многокрасочным исполнительским туше. Интерпретация произведений программы отличается высокой художественностью и стилистической точностью.
5	Программа отражает уровень программных требований, но индивидуальные возможности учащегося ей соответствуют. Демонстрируется высокий уровень инструментального исполнительства и музыкального мышления. Исполнение программы отличается яркостью, образностью, технической свободой и артистизмом, хорошим чувством музыкальной формы, качественным и многокрасочным исполнительским туше. Интерпретация произведений программы отличается высокой художественностью и стилистической точностью.
5-	Программа соответствует уровню программных требований и индивидуальным возможностям учащегося, выступление отличается яркостью, образностью, технической свободой и уверенностью. Учащийся обладает хорошим исполнительским мышлением. Интерпретация произведений программы отличается художественностью и стилистической тонкостью.
4+	Программа соответствует уровню программных требований и индивидуальным возможностям учащегося, учащийся уверенно владеет музыкальным материалом, исполнение образное. Отмечается художественная, но не всегда стилистически точная интерпретация, развитое музыкальное мышление, качественное звукоизвлечение, техническая свобода. В выступлении не хватает яркости и артистизма в исполнении, психологической свободы.

4	Программа соответствует уровню программных требований и индивидуальным возможностям учащегося, исполняется наизусть уверенно, без технических погрешностей, исполнение образное. Звукоизвлечение хорошее, но художественная интерпретация страдает из-за отсутствия развитого музыкального мышления, осмысления формы.
4-	Программа соответствует уровню программных требований и индивидуальным возможностям учащегося, исполняется наизусть, в исполнении выдержанны темпы, штрихи, динамика, но заметны технические погрешности. Сохранена образность исполнения, но звукоизвлечение не отличается хорошим качеством.
3+	Программа соответствует уровню программных требований и индивидуальным возможностям учащегося, исполняется наизусть. Заметны мелкие неточности динамики, штриха и темпов при сохранении образности исполнения. В программе заметны технические погрешности и отсутствует качественное извлечение звука.
3	Программа соответствует уровню программных требований и индивидуальным возможностям учащегося, исполняется наизусть. Искажение штрихов, темпов, динамики, частичное искажение образности, заметно отставание в техническом развитии и нет хорошего извлечения звука.
3-	Программа не соответствует уровню программных требований и индивидуальным возможностям учащегося. Произведения программы исполняются наизусть. Однако искажаются темпы, штрихи, динамика. В исполнении заметно искажение образности из-за отсутствия техники и качественного звукоизвлечения.
2	Программа не соответствует уровню программных требований и индивидуальным возможностям учащегося, произведения исполняются не в полной мере наизусть. Отсутствуют: точность штриха, динамики, авторские темпы, нет свободы в игре. Фраза не осмысливается, отсутствует качественное звукоизвлечение, образность искажена.

Фонды оценочных средств призваны обеспечивать оценку качества приобретенных выпускниками знаний, умений и навыков, а также степень готовности учащихся выпускного класса к возможному продолжению профессионального образования в области музыкального искусства.

При выведении итоговой (переводной) оценки учитываются следующие параметры:

5. Оценка годовой работы учащегося.
6. Оценки за академические концерты, зачеты или экзамены.
7. Другие выступления учащегося в течение учебного года.

При выведении оценки за выпускные экзамены учитываются следующие критерии:

2. Учащийся демонстрирует достаточный технический уровень владения инструментом.
3. Убедительно раскрыт художественный образ музыкального произведения.
4. Исполнительская интерпретация отражает понимание стиля исполняемого произведения.

На выпускных экзаменах оценка ставится по пятибалльной шкале («отлично», «хорошо», «удовлетворительно», «неудовлетворительно»).

## V. МЕТОДИЧЕСКОЕ ОБЕСПЕЧЕНИЕ УЧЕБНОГО ПРОЦЕССА

### 1. Методические рекомендации педагогическим работникам

Основной частью учебного процесса по «Специальности (баян, аккордеон)» является индивидуальная форма занятий преподавателя с учеником (урок).

Как правило, форма урока включает себя разыгрывание (гаммы, упражнения), проверку домашнего задания, основную работу по теме урока и заключительный этап, на котором педагог



предлагает способы самостоятельной работы над тем или иным заданием и фиксирует их в дневнике.

Педагогу необходимо учитывать психо-физические возможности, а также степень музыкальной одаренности ученика при выборе репертуара и «темпа» его прохождения.

В работе с учащимся преподаватель должен следовать основным принципам дидактики: последовательности, систематичности, доступности, наглядности в освоении материала, постоянно отслеживая при этом качество освоения музыкального материала.

В начале каждого полугодия преподаватель составляет для учащегося индивидуальный план, который утверждается заведующим отделом. В конце учебного года преподаватель представляет отчет о его выполнении с приложением краткой характеристики работы учащегося. В репертуар необходимо включать произведения, доступные по степени технической и образной сложности, высокохудожественные по содержанию, разнообразные по стилю, жанру, форме и фактуре. Индивидуальные планы вновь поступивших учащихся должны быть составлены к концу сентября после детального ознакомления с особенностями, возможностями и уровнем подготовки ученика.

Педагог должен на всех уроках обращать внимание на правильную посадку учащегося. Особого внимания заслуживает меховедение. Смена меха должна быть естественной – без задержек дыхания и мышечных зажатий. При смене меха ученик должен помогать себе движением корпуса в зависимости от направления меха. При этом мех меняется не всей шириной левой части корпуса, а внутренним углом на сжим и внешним - на разжим (цель – достичь «незаметной» смены меха, при которой паузы во время смены меха между звуками почти нет).

На начальном этапе важной задачей педагога является формирование правильной работы пальцев. Необходимо разграничить мелкую – пальцевую технику и крупную - кистевую. Для развития мелкой техники для правой и левой руки является упражнение «репетиция» (на одну клавишу по очереди нажимают разные пары пальцев), а также нисходящие и восходящие ломаные терции (на более позднем этапе). Для развития крупной техники – играть повторяющиеся аккорды, темп и ритм их исполнения зависит от технических возможностей учащегося.

Работа над звукоизвлечением должна проходить на всех этапах обучения. На первых занятиях можно предложить ученику упражнение, в котором необходимо контролировать изменения динамики от *piano* к *forte* и, наоборот, с помощью взаимодействия клавиши и меха (*piano* - клавиша нажимается плавно, на половину, мех ведется медленно, *forte* - клавиша нажимается «до дна», движение меха усиливается). Примерно через полгода возможно пробовать плавное и мягкое туше при игре мелодии на *piano* и активное туше при игре на *forte* в подвижных пьесах. Со временем возможно ставить художественные задачи, при решении которых для каждого музыкального образа необходимо использовать различные виды звукоизвлечения.

На первых этапах разбора при работе над музыкальными произведениями необходимо создавать вместе с учеником музыкальные образы и уже, исходя из полученного результата, детально работать над проставлением аппликатуры, смены меха, динамикой, цезурами, агогикой, штрихами.

Развитию техники в узком смысле слова (беглости, четкости, ровности и т.д.) способствует систематическая работа над упражнениями, гаммами и этюдами. При освоении гамм, упражнений, этюдов и другого вспомогательного инструктивного материала рекомендуется применение различных вариантов – штриховых, динамических, ритмических и т.д. Большое значение в воспитании музыкального вкуса отводится изучаемому репертуару. Юных музыкантов необходимо воспитывать на лучших образцах русской и зарубежной музыки. Помимо оригинальных сочинений в репертуаре должны присутствовать переложения преимущественно несложной клавирной музыки, не требующей значительной переработки нотного текста.

Главной задачей педагога является задача обучения ребенка творческой компетенции, которая включает в себя: самостоятельные занятия и дальнейший профессиональный рост, интерес к музыке и искусству в целом.

## *2. Методические рекомендации по организации самостоятельной работы*

- самостоятельные занятия должны быть регулярными и систематическими;

- периодичность занятий - каждый день;
- объем самостоятельных занятий в неделю - от 2-х до 4-х часов.

Объем самостоятельной работы определяется с учетом минимальных затрат на подготовку домашнего задания, параллельного освоения детьми программы начального и основного общего образования, с опорой на сложившиеся в учебном заведении педагогические традиции и методическую целесообразность, а также индивидуальные способности ученика.

Ученик должен быть физически здоров. Занятия при повышенной температуре опасны для здоровья и нецелесообразны.

Индивидуальная домашняя работа может проходить в несколько приемов и должна строиться в соответствии с рекомендациями преподавателя по специальности.

К выполнению домашней работы необходимо привлекать родителей или кого-либо из ближайших родственников учащегося как минимум на первом году обучения.

Также необходимо помочь ученику структурировать по времени и нагрузке домашнюю работу. В самостоятельной работе должны присутствовать разные виды заданий: игра технических упражнений, гамм и этюдов (тратить на это примерно треть времени); разбор новых произведений или чтение с листа более легких (на 2-3 класса ниже по трудности); выучивание наизусть нотного текста, необходимого на данном этапе работы; работа над звуком и конкретными деталями (следуя рекомендациям, данным преподавателем на уроке), доведение произведения до концертного вида; проигрывание программы целиком перед зачетом или концертом; повторение ранее пройденных произведений. Все рекомендации по домашней работе в индивидуальном порядке дает преподаватель и фиксирует их в дневнике.

## **VI. Списки рекомендуемой нотной и методической литературы**

### *Список рекомендуемой нотной литературы*

1. Л. Панайотов «Самоучитель игры на аккордеоне»
2. А. Онегин Школа игры на баяне
3. А. Иванов Начальный курс игры на баяне
4. Хрестоматия аккордеониста 1-2 классы ДМШ сост. Ф. Бушуев, С. Павин
5. Хрестоматия аккордеониста 1-2 класс ДМШ вып. 1 ред. Ф. Бушуева
6. Ю. Акимов Школа игры на баяне
7. Хрестоматия пед. репертуара для баяна 1-2 классы ДМШ ред. А. Онегина
8. А. Мирек Школа игры на аккордеоне
9. Баян 5 класс уч. репертуар ДМШ А. Денисов В. Угринович изд. 9
10. А. Денисов Баян уч. репертуар 5 класс дмш изд. 4
11. А. Денисов Н. Корецкий Баян уч. репертуар 2 класс дмш изд. 6
12. Баян 2 класс сост. И. Алексеев Н. Корецкий
13. Баян 1 класс сост. И. Алексеев Н. Корецкий
14. Баян уч. реп. для 1 класса дмш изд. 6 И. Алексеев Н. Корецкий
15. Баян 3 класс уч. реп. для дмш изд. 11 ред. И. Алексеев Н. Корецкий
16. Баян 3 класс уч. реп. для дмш изд. 5 ред. И. Алексеев Н. Корецкий
17. Популярные пьесы для баяна в. обр. и пер. А. Иванова
18. Этюды для баяна вып. 8 сост. П. Гвоздев
19. Сборник этюдов для баяна вып. 1 ред. П. Шашкин
20. Этюды для баяна на разные виды техники 2 класс сост. А. Нечипоренко, В. Угринович
21. А. Жданов Этюды-картинки для баяна для дмш
22. Пед. репертуар баяниста 3-5 классы дмш вып. 8 сост. В. Алехин, А. Чиняков
23. Хрестоматия баяниста 3-5 классы дмш вып. 1 сост. Алехин, Павин, Шашкин
24. Хрестоматия аккордеониста 1-4 классы дмш вып. 1 сост. Ф. Бушуев, С. Павин
25. В. Лушников Школа игры на аккордеоне
26. Хрестоматия баяниста 1-2 классы дмш вып. 1 сост. Ю. Акимов, В. Грачев
27. Г. Наумов, П. Лондонов Школа игры на аккордеоне

28. Пед.репертуар баяниста 1-2 классы дмш вып.8 сост.В.ГрачевА.Крылоусов
29. Репертуар для ансамблей рни вып.21 ансамбли аккордеонов сост.С.Рубинштейн
30. Хрестоматия для ансамблей баянов вып.3сост. В.РозановП.Шашкин
31. А.Кудрявцев, П.Полуянов Самоучитель игры на аккордеоне
32. Хрестоматия баяниста 5 класс дмш сост. В.НестероваА.Чиняков
33. Педагогический репертуар аккордеониста 3-5 классы дмш вып.9 Ю.Акимов, А.Талакин
34. Аккордеон в муз.школе вып.35 пьесы для 3-4 классов сост.А.Талакин
35. Аккордеон в муз. школе вып.24 пьесы для 1-2 классов сост.В.Алехин
36. Аккордеон в муз. школе вып.22 пьесы для 1-2 классов сост. А.Талакин
37. Легкие пьесы для баяна 1-3 классы дмшО.Денисов К.Прокопенко
38. аккордеониста 3-4 классы сост.Ю.Акимова.Талакин
39. Баян в муз.школе вып.22 (1-2 классы)
40. Баян в муз. школе вып.42 ансамбли для 2 класса
41. Баян в муз. школе вып.46 ансамбли для 2 класса
42. Баян в муз.школе вып.36 пьесы для 3-4 классов
43. Баян в муз.школе вып.64 пьесы для 1-3 классов сост.Ф.Бушуев
44. Аккордеон в муз.школе вып.40 ансамбли для 2 класса
45. Аккордеон в муз.школе вып.43 пьесы для 4-5 классов
46. Аккордеон в муз.школе вып.41 пьесы для 1-3 классов
47. Баян в муз.школе вып.12 пьесы для 5 класса сост.а.Талакин

*Список рекомендуемой методической литературы*

1. А.Тирских Педагогический репертуар для обучения игре на пятирядном готово-выборном баяне.
2. А.Судариков Основы начального обучения игре на баяне методич. пособие
3. Ю.Булучевский, В.Фомин Краткий музыкальный словарь

**Муниципальное бюджетное учреждение  
дополнительного образования  
«Детская школа искусств рабочего поселка Тельма»**

**ДОПОЛНИТЕЛЬНАЯ ПРЕДПРОФЕССИОНАЛЬНАЯ  
ОБЩЕОБРАЗОВАТЕЛЬНАЯ ПРОГРАММА В ОБЛАСТИ  
МУЗЫКАЛЬНОГО ИСКУССТВА  
«НАРОДНЫЕ ИНСТРУМЕНТЫ»**

**Предметная область  
ПО.01.  
МУЗЫКАЛЬНОЕ ИСПОЛНИТЕЛЬСТВО**

**ПРОГРАММА  
по учебному предмету  
ПО.01.УП.02.  
АНСАМБЛЬ**

**Срок обучения - 5 лет**

<p>«Принята» Педагогическим советом МБУДО «ДШИ р.п.Тельма» « ____ » _____ 2023г.</p>	<p>«Утверждаю»: Директор МБУДО «ДШИ р.п.Тельма» _____ Г.В. Терехова « ____ » _____ 2023г.</p>
--	---

Разработчики: Алексеева М.В.– преподаватель МБУДО «ДШИ р.п.Тельма»

Рецензенты: Дутова О.А.- преподаватель МБУДО «ДШИ р.п.Тельма»

# **Структура программы учебного предмета**

## **I. Пояснительная записка**

- *Характеристика учебного предмета, его место и роль в образовательном процессе;*
- *Срок реализации учебного предмета;*
- *Объем учебного времени, предусмотренный учебным планом образовательного учреждения на реализацию учебного предмета;*
- *Форма проведения учебных аудиторных занятий;*
- *Цель и задачи учебного предмета;*
- *Обоснование структуры программы учебного предмета;*
- *Методы обучения;*
- *Описание материально-технических условий реализации учебного предмета;*

## **II. Содержание учебного предмета**

- *Сведения о затратах учебного времени;*
- *Годовые требования по классам;*

## **III. Требования к уровню подготовки обучающихся**

## **IV. Формы и методы контроля, система оценок**

- *Аттестация: цели, виды, форма, содержание;*
- *Критерии оценки;*
- *Контрольные требования на разных этапах обучения;*

## **V. Методическое обеспечение учебного процесса**

- *Методические рекомендации педагогическим работникам;*
- *Рекомендации по организации самостоятельной работы обучающихся;*

## **VI. Списки рекомендуемой нотной и методической литературы**

- *Учебная литература;*
- *Методическая литература*

## 1. Пояснительная записка

### 1. Характеристика учебного предмета, его место и роль в образовательном процессе

Программа учебного предмета «Ансамбль» разработана на основе и с учетом Федерального закона от 29.12.2012г. № 273 – ФЗ «Об образовании в Российской Федерации» (далее – Федеральный закон «Об образовании в Российской Федерации»), в соответствии с федеральными государственными требованиями к дополнительной предпрофессиональной общеобразовательной программе в области музыкального искусства «Народные инструменты» (далее ФГТ), утвержденными приказом Министерства культуры Российской Федерации от 12 марта 2012 года №162, с «Порядком осуществления образовательной деятельности образовательными организациями дополнительного образования детей со специальными наименованиями «детская школа искусств», «детская музыкальная школа», «детская хоровая школа», «детская художественная школа», «детская хореографическая школа», «детская театральная школа», «детская цирковая школа», «детская школа художественных ремесел», утвержденном приказом Министерства культуры Российской Федерации от 02.06.2021 г. № 754. С «Порядком организации и осуществления образовательной деятельности по дополнительным общеобразовательным программам», утвержденного приказом Министерства РФ от 27.07.2022 г. №629. Реализуется в Муниципальном бюджетном учреждении дополнительного образования Детская школа искусств рабочего поселка Тельма» (далее – ДШИ р.п.Тельма).

Настоящая программа предполагает обучение детей по предмету «Ансамбль» дополнительной предпрофессиональной общеобразовательной программы «Народные инструменты». Срок реализации программы составляет 5 лет для восьмилетнего обучения.

Программа составлена с учётом возрастных особенностей обучающихся и направлена на:

- создание условий для художественного образования, эстетического воспитания, духовно-нравственного развития детей;
- приобретение учащимися знаний, умений и навыков игры в ансамбле, позволяющих творчески исполнять музыкальные произведения в соответствии с необходимым уровнем музыкальной грамотности;
- приобретение детьми опыта творческой и концертной деятельности;
- формирование мотивации для занятий на инструменте.

В общей системе профессионального музыкального образования значительное место отводится коллективным видам музицирования: ансамблю, оркестру. В последние годы увеличилось число различных по составу ансамблей: как учебных, так и профессиональных.

Навыки коллективного музицирования формируются и развиваются на основе и параллельно с уже приобретенными знаниями в классе по специальности.

### 2. Срок реализации учебного предмета «Ансамбль»

Реализации данной программы осуществляется с 4 по 8 классы.

3. Объем учебного времени, предусмотренный учебным планом образовательного учреждения на реализацию предмета «Ансамбль»:

Таблица 1

Срок обучения – 8 лет

Индекс, наименование учебного предмета	Трудоёмкость в часах		Распределение по годам					
			4	5	6	7	8	
			класс	класс	класс	класс	класс	
			Количество недель аудиторных занятий					
			33	33	33	33	33	
ПО.01. УП.02	Аудиторные занятия (в часах)	1 65	1	1	1	1	1	1

<b>Ансамбль</b>	<b>Самостоятельная работа (в часах)</b>	<b>1</b>	1	1	1	1	1
	<b>Максимальная учебная нагрузка по предмету (без учёта консультаций)</b>	<b>3</b>	2	2	2	2	2
	<b>Консультации (часов в год)</b>	<b>1</b>	2	2	2	2	2
		<b>65</b>					
		<b>30</b>					
		<b>0</b>					

Консультации проводятся с целью подготовки обучающихся к контрольным урокам, зачетам, экзаменам, творческим конкурсам и другим мероприятиям по усмотрению учебного заведения.

**4. Форма проведения учебных аудиторных занятий:** мелкогрупповая (от 2 до 10 человек).  
Рекомендуемая продолжительность урока - 45 минут.

#### **5. Цель и задачи учебного предмета**

##### **Цель:**

- развитие музыкально-творческих способностей учащегося на основе приобретенных им знаний, умений и навыков в области ансамблевого исполнительства.

##### **Задачи:**

- стимулирование развития эмоциональности, памяти, мышления, воображения и творческой активности при игре в ансамбле;

- формирование у обучающихся комплекса исполнительских навыков, необходимых для ансамблевого музицирования;

- расширение кругозора учащегося путем ознакомления с ансамблевым репертуаром;

- решение коммуникативных задач (совместное творчество обучающихся разного возраста, влияющее на их творческое развитие, умение общаться в процессе совместного музицирования, оценивать игру друг друга);

- развитие чувства ансамбля (чувства партнерства при игре в ансамбле), артистизма и музыкальности;

- обучение навыкам самостоятельной работы, а также навыкам чтения с листа в ансамбле;

- приобретение обучающимися опыта творческой деятельности и публичных выступлений в сфере ансамблевого музицирования;

- формирование у наиболее одаренных выпускников профессионального исполнительского комплекса пианиста-солиста камерного ансамбля.

Учебный предмет «Ансамбль» неразрывно связан с учебным предметом «Специальность», а также со всеми предметами дополнительной предпрофессиональной общеобразовательной программы в области искусства "Народные инструменты".

Предмет «Ансамбль» расширяет границы творческого общения инструменталистов - народников с учащимися других отделений учебного заведения, привлекая к сотрудничеству флейтистов, ударников, пианистов и исполнителей на других инструментах. Ансамбль может выступать в роли сопровождения солистам-вокалистам академического или народного пения, хору, а также принимать участие в театрализованных спектаклях фольклорных ансамблей.

Занятия в ансамбле – накопление опыта коллективного музицирования, ступень для подготовки игры в оркестре.

#### **6. Обоснование структуры учебного предмета**

Обоснованием структуры программы являются ФГТ, отражающие все аспекты работы преподавателя с учеником.

Программа содержит следующие разделы:

- сведения о затратах учебного времени, предусмотренного на освоение учебного предмета;

- распределение учебного материала по годам обучения;



- описание дидактических единиц учебного предмета;
- требования к уровню подготовки обучающихся;
- формы и методы контроля, система оценок;
- методическое обеспечение учебного процесса.

В соответствии с данными направлениями строится основной раздел программы «Содержание учебного предмета».

### **7. Методы обучения**

Выбор методов обучения по предмету «Ансамбль» зависит от:

- возраста учащихся;
- их индивидуальных способностей;
- от состава ансамбля;
- от количества участников ансамбля.

Для достижения поставленной цели и реализации задач предмета используются следующие методы обучения:

- словесный (рассказ, объяснение);
- метод показа;
- частично – поисковый (ученики участвуют в поисках решения поставленной задачи).

Предложенные методы работы с ансамблем народных инструментов в рамках предпрофессиональной образовательной программы являются наиболее продуктивными при реализации поставленных целей и задач учебного предмета и основаны на проверенных методиках и сложившихся традициях ансамблевого исполнительства на русских народных инструментах.

### **8. Описание материально – технических условий реализации учебного предмета «Ансамбль»**

Материально-техническая база ДШИ р.п.Тельма соответствует санитарным и противопожарным нормам, нормам охраны труда.

ДШИ р.п.Тельма обеспечивает реализацию данной программы всеми необходимыми и доступными средствами.

В ДШИ р.п.Тельма созданы условия для содержания, своевременного обслуживания и ремонта музыкальных инструментов.

### **II. Содержание учебного предмета**

Основные составы ансамблей, наиболее практикуемые в детских школах искусств – дуэты, трио. Реже – квартеты, квинтеты и т. д.

Ансамбли могут быть составлены как из однородных инструментов, так и из различных групп инструментов.

Инструментальный состав, количество участников в ансамбле могут варьироваться.

**1. Сведения о затратах учебного времени,** предусмотренного на освоение учебного предмета «Ансамбль», на максимальную, самостоятельную нагрузку обучающихся и аудиторные занятия:

*Срок обучения – 8 лет*

Аудиторные занятия: с 4 по 8 класс – 1 час в неделю. Самостоятельные занятия: с 4 по 8 класс – 1 час в неделю.

Объем времени на самостоятельную работу определяется с учетом сложившихся педагогических традиций и методической целесообразности.

*Виды внеаудиторной работы:*

- выполнение домашнего задания;
- подготовка к концертным выступлениям;
- посещение учреждений культуры (филармоний, театров, концертных залов и др.);
- участие обучающихся в концертах, творческих мероприятиях и культурно-просветительской деятельности образовательного учреждения и др.

Учебный материал распределяется по годам обучения – классам. Каждый класс имеет свои дидактические задачи и объем времени, предусмотренный для освоения учебного материала.

В случае перевода обучающихся на обучение в дистанционном формате по мере необходимости вносятся изменения в части учебного плана с оформлением через локально-нормативный акт, изданный учреждением.

## **2. Требования по годам обучения**

В ансамблевой игре так же, как и в сольном исполнительстве, требуются определенные музыкально-технические навыки владения инструментом, навыки совместной игры, такие, как:

- сформированный комплекс умений и навыков в области коллективного творчества - ансамблевого исполнительства, позволяющий демонстрировать в ансамблевой игре единство исполнительских намерений и реализацию исполнительского замысла;
- навыки по решению музыкально-исполнительских задач ансамблевого исполнительства, обусловленных художественным содержанием и особенностями формы, жанра и стиля музыкального произведения.

**Срок обучения – 8 лет**

### **Примерные репертуарные списки Первый год обучения 4 класс (8)**

#### **Баян, аккордеон**

1. Белорусская народная песня «Перепёлочка» обработка Б.Маркина
2. Блантер М. «Катюша» обработка Б.Маркина
3. «Болгарская народная песня» обработка В.Бортянкова
4. Бухвостов В. «Незабудка» переложение Е.Лёвина
5. Гедике А.«Сарабанда» обработка Г.Бойцовой
6. Гофе И. «Канарейка» обработка Г.Бойцовой
7. Гречанинов А. «Мазурка» обработка С.Павина
8. Грузинская народная песня «Сулико» обработка Г.Бойцовой
9. Жилинский А. «Детская полька» переложение А.Талакина
10. Итальянская народная песня «Санта Лючия», обработка Г.Бойцовой
11. Кабалевский Д. «Вроде марша» обработка Н.Корецкого;
12. «Ежик» обработка Г.Бойцовой; «Трубач и эхо» обработка Г.Бойцовой
13. Качурбина М. «Мишка с куклой танцуют полечку» обработка Б.Маркина
14. Кравченко Б. «Караван» обработка Г.Бойцовой
15. Лепин А.«Полька» из к/ф. «Приключения Буратино» обработка Г.Бойцовой
16. Магавариани А.«Азбукаморзе» обработка Г.Бойцовой
17. Маккартни П. «Вчера» переложение Е.Лёвина (трио)
18. Молдавский народный танец «Мерунцика» обработка В.Бортянкова
19. Морис П. «Американская кукла» обработка Г.Бойцовой
20. Нигерийская народная песня «День субботний к вечеру идет» обработка Г.Бойцовой
21. Паулс Р. «Колыбельная» обработка В.Бортянкова;
22. «Мальчик и сверчок» обработка Г.Бойцовой
23. Польский Н. Танец «Мазурка» обработка Г.Бойцовой
24. Польская народная песня «Висла» обработка Д.Самойлова
25. Пьермонт Д. «Колокольчики» переложение Е.Лёвина
26. Русская народная песня «Ах вы, сени» обработка Г.Бойцовой;
27. Русская народная песня «Вдоль по улице», переложение Г.Бойцовой
28. Русская народная песня «Во саду ли, в огороде» обработка Г.Бойцовой;
29. Украинская народная песня «Выйди, выйди, Иванку» обработка Г.Бойцовой;
30. Русская народная песня «Земелюшка-чернозем» обработка Г.Бойцовой;
31. Русская народная песня «Калинка» обработка Г.Бойцовой;
32. Русская народная песня «На горе то калина» обработка Д.Самойлова;

33. Русская народная песня «На улице дождь» обработка Д.Самойлова;
34. Русская народная песня «Ой, при лужку» обработка Г.Бойцовой
35. Сигмейстер Э. «Прыг-скок» обработка Г.Бойцовой
36. Слонов М. «Заинька» обработка Г.Бойцовой
37. Стравинский И. «Медведь» обработка Г.Бойцовой
38. Украинская народная песня «Бандура», обработка Ф.Бушуева;
39. Украинская народная песня «Дивчина кохана», переложение Д.Самойлова;
40. Украинская народная песня «На горе, горе» обработка А.Крылоусова;
41. Украинская народная песня «Чёрные брови карие очи» обработка

В.Бортянкова

42. Хренников Т. «Колыбельная» обработка Г.Бойцовой
43. Чайкин Н. «Полька», обработка А.Мирека
44. Шаинский В. «Песенка про кузнечика» », обработка А.Мирека
45. Шаинский В. «Песенка Чебурашки» обработка В.Грачёва
46. Шостакович Д. «Хороший день» обработка Ф.Бушуева
47. Штраус И. «На прекрасном голубом Дунае», переложение Г.Бойцовой
48. Шуман Р. «Маленький романс» обработка Н.Корецкого

### **Примерные программы контрольного прослушивания**

#### **Вариант 1**

Украинская народная песня «Дивчина кохана», переложение Д.Самойлова  
 Пьермонт Д. «Колокольчики» переложение Е.Лёвина

#### **Вариант 2**

Паулс Р. «Колыбельная» обработка В.Бортянкова  
 Чайкин Н. «Полька», обработка А.Мирека

#### **Вариант 3**

Белорусская народная песня «Перепёлочка» обработка Б.Маркина  
 Шаинский В. «Песенка про кузнечика» », обработка А.Мирека

#### **Вариант 4**

Русская народная песня «Калинка» обработка Г.Бойцовой  
 Шаинский В. «Песенка Чебурашки» обработка В.Грачёва

### **Второй год обучения 5 класс (8)**

#### **Баян-аккордеон**

1. Владимирский хоровод обработка В.Белова
2. Гаврилов Л. «Полька» обработка В.Белова
3. Дубравин Я. «Снеженика» обработка Б.Маркина
4. Латвийская народная полька, переложение Ф.Бушуева
5. Молдавский народный танец обработка В.Бортянкова
6. Мотов В. «Веселый танец» обработка А.Мирека
7. Польская народная песня «Кукушечка» обработка А.Иванова
8. Русская народная песня «Ах ты, ноченька» обработка Б.Маркина;
9. «Вот кто-то с горочки спустился» обработка Б.Маркина;
10. Русская народная песня «Заиграй, моя волынка» обработка Д.Самойлова;
11. Русская народная песня «Ивушка» обработка Н.Корецкого;
12. Русская народная песня «Из-за острова на стрежень» обработка Б.Маркина;
13. Русская народная песня «Как ходил, гулял Ванюша» обработка В.Иванова;
14. Русская народная песня «Липа вековая» обработка Н.Корецкого;
15. Русская народная песня «На дворе метель и вьюга» обработка В.Бортянкова;
16. Русская народная песня «Перевоз Дуня держала» обработка Б.Маркина;

17. Русская народная песня «Перевоз Дуня держала» обработка А.Мирека;
18. Русская народная песня «То не ветер ветку клонит» обработка Б.Маркина;
19. Русская народная песня «Я на горку шла» обработка В.Иванова;
20. «Полянка» обработка Б.Маркина
21. Русский танец обработка В.Жигалова
22. Свиридов Г. «Парень с гармошкой»
23. Современная народная песня «Родина» переложение И.Шестерикова
24. Украинская народная песня «Чёрные брови» обработка Б.Маркина;
25. Украинская народная песня «Ой, лопнув обруч» обработка С.Жукова
26. Гаврилов Л. «Полька» обработка В.Белова

### **Примерные программы контрольного прослушивания**

#### **Вариант 1**

Дубравин Я. «Снеженика» обработка Б.Маркина

Русская народная песня «Перевоз Дуня держала» обработка А.Мирека

#### **Вариант 2**

Русская народная песня «Ивушка» обработка Н.Корецкого

Русский народный танец «Полянка» обработка Б.Маркина

#### **Вариант 3**

Владимирский хоровод обработка В.Белова

Мотов В. «Веселый танец» обработка А.Мирека

#### **Вариант 4**

Современная народная песня «Родина» переложение И.Шестерикова

Русский народный танец «Полянка» обработка Б.Маркина

### **Третий год обучения 6 класс (8), четвёртый год обучения 7 класс (8)**

#### **Баян - аккордеон**

1. Белорусский народный танец «Бульба» обработка В.Грачёва;
2. «Белорусский народный танец Крыжачок» обработка В.Бортянкова;
3. Белорусский народный танец «Янка» обработка Б.Маркина
4. Берлин Б. «Гроте» обработка В.Грачёва
5. Бортянков В. «Полька» (сочинение для двух баянов)
6. Глинка М. «Попутная песня» переложение А.Набатова
7. Дунаевский М. «Молодёжная» переложение В.Бортянкова
8. Колесов Л. «Лирический хоровод» (сочинение для двух баянов)
9. Корчевой А. «На завалинке» (сочинение для двух баянов, аккордеонов)
10. Кюсс М. «Амурские волны» (вальс) обработка С. Рубинштейна
11. Лагидзе Р. «Песня о Тбилиси» обработка В.Бортянкова
12. Латышская народная песня «Вей, ветерок» обработка А.Коробейникова-  
(трио)
13. Листов К. «В землянке» обработка В.Бортянкова
14. Лоу Ф. Фокстрот из оперетты «Моя прекрасная леди» обработка В.Мотова
15. Люк Г. «Маленький марш» обработка В.Бортянкова
16. Мокроусов Б. «Одинокая гармонь» обработка В.Бортянкова
17. Молдавский народный танец «Жок» обработка Б.Маркина;
18. «Юла» обработка Ф.Бушуева
19. Немецкая народная песня «Прилетели птицы» обработка В.Бортянкова
20. Пешков Ю. «Аргентинское танго» обработка А.Мирека
21. Польский народный танец «Краковяк» обработка Б.Маркина

22. Пономаренко Г. «Ивушка» обработка Б.Маркина;
23. «Отговорила роща золотая» обработка Б.Маркина
24. Русская народная песня «Ах вы, сени мои, сени» обработка Б.Маркина;
25. Русская народная песня «Ах ты, берёза» обработка Б.Маркина;
26. Русская народная песня «Ах, улица широкая» обработка В.Бортянкова;
27. Русская народная песня «Во поле берёза стояла» обработка В.Бухвостова;
28. Русская народная песня «Во сыром бору тропинка» обработка Б.Маркина;
29. Русская народная песня «Там, вдали, тропинкой горной» обработка А.Иванова;
30. Русская народная песня «Улица широкая» обработка В.Прокудина;
31. «Я на камушке сажу» обработка Б.Маркина
32. Рыбалкин А. «Весёлая прогулка» обработка В.Бортянкова
33. Самойлов Д. «Гармонист» (сочинение для дуэта)
34. Соловьёв-Седой В. «Подмосковные вечера» обработка Б.Маркина
35. Украинский народный танец «Казачок» обработка А.Иванова;
36. Белорусский народный танец «Крыжчок» обработка Б.Маркина
37. Хейне О. «Эстонский вальс» обработка А.Мирека
38. Холминов А. «Песня» обработка А.Мирека
39. Чешская народная песня «А я сам» обработка В.Бортянкова
40. Шаинский В. «В траве сидел кузнечик» обработка Б.Маркина;
41. Песенка крокодила Гены» обработка В.Грачёва;
42. «Улыбка» переложение С.Павина
43. Щедрин Р. «Марш монтажников» обработка Б.Маркина

### **Примерные программы контрольного прослушивания**

#### **Вариант 1**

Мокроусов Б. «Одинокая гармонь» обработка В.Бортянкова  
 Молдавский народный танец «Жок» обработка Б.Маркина

#### **Вариант 2**

Листов К. «В землянке» обработка В.Бортянкова  
 Шаинский В. «Улыбка» переложение С.Павина

#### **Вариант 3**

Пешков Ю. «Аргентинское танго» обработка А.Мирека  
 Русская народная песня «Во поле берёза стояла» обработка В.Бухвостова

#### **Вариант 4**

Соловьёв-Седой В. «Подмосковные вечера» обработка Б.Маркина  
 Украинский народный танец «Крыжчок» обработка Б.Маркина

### **Примерные репертуарные списки Пятый год обучения 8 класс (8)**

#### **Баян-аккордеон**

1. Акимов Ю. «Элегия»
2. Бланк С. «Тирольская полька» Аранжировка С.Галкина
3. Варламов А. «Вдоль по улице метелица метёт» обработка Б.Маркина;
4. Варламов А «Красный сарафан» обработка Б.Маркина
5. Дога Е.«Парижский каскад» в переложении В. Ушакова
6. Дербенко Е. «Приокская кадрили» обработка Б.Маркина
7. Динику Г. «Мартовский хоровод» обработка С.Рубинштейна
8. Дунаевский И. «Марш юннатов» обработка Шахова;
9. «Ой, цветёт калина» обработка Б.Маркина

10. Захаров В. «Полька» обработка Б. Голубева
11. Зубков В. Встреча. Из кинофильма «Цыган» переложение В.Теслина
12. Испанский народный танец «Танец басков» обработка А.Корчевого
13. Лебедев В. «Песня гардемарин» переложение Е.Лёвина
14. Лёвин Е. Музыкальная картинка на обработку Д.Самойлова «Перевоз Дуня держала»
15. Лядов Л. «Прелюдия» переложение А.Денисова
16. «Ливенскаяполька» обработка В.Прокудина
17. Мексиканский народный танец «Авалюлька» обработка А.Корчевого
18. Пастуший наигрыш «Чабан» обработка С.Коняева
19. Паулс Р. «Юбилейная» обработка А.Корчевого
20. Пономаренко Г. «Оренбургский пуховый платок» обработка Б.Маркина
21. Пьяцолла А.«Либертанго» аранжировка Л. Холмса
22. Русская народная песня «Да во городе» в обработке Суркова;
23. Русский народный танец «Барыня» обработка Б.Маркина;
24. «Яблочко» обработка Б.Маркина
25. Тухманов Д. «День победы» (трио) обработка В.Мотова
26. Украинская народная песня «Ехали казаки» обработка А.Корчевого
27. Украинский народный танец «Гусачок» обработка А.Воеводина
28. Хромушин О. «Часы» переложение Б.Малеева
29. Шахов Г. «Маленькая танцовщица» (сочинение для двух аккордеонов или баянов)

### III. Требования к уровню подготовки обучающихся

Результатом освоения программы является приобретение обучающимися следующих знаний, умений и навыков в области ансамблевого исполнительства:

- развитие интереса у обучающихся к музыкальному искусству в целом;
- реализацию в ансамбле индивидуальных практических навыков игры на инструменте, приобретенных в классе по специальности;
- приобретение особых навыков игры в музыкальном коллективе (ансамбль);
- развитие навыка чтения нот с листа;
- развитие навыка транспонирования, подбора по слуху;
- знание репертуара для ансамбля;
- наличие навыков репетиционно-концертной работы в качестве члена музыкального коллектива;
- повышение мотивации к продолжению профессионального обучения на инструменте.

### IV. Формы и методы контроля, система оценок

#### 1. *Аттестация: цели, виды, форма, содержание*

Основными видами контроля успеваемости являются:

1. текущий контроль успеваемости учащихся;
2. промежуточная аттестация;
3. итоговая аттестация.

Каждый вид контроля имеет свои цели, задачи, формы.

**Текущий контроль** направлен на поддержание учебной дисциплины, выявление отношения к предмету, на ответственную организацию домашних занятий, имеет воспитательные цели, может носить стимулирующий характер. Текущий контроль осуществляется регулярно преподавателем, оценки выставляются в журнал и дневник учащегося. При оценивании учитывается:

- отношение ребенка к занятиям, его старания и прилежность;
- качество выполнения предложенных заданий;
- инициативность и проявление самостоятельности как на уроке, так и во время домашней работы;
- темпы продвижения.

На основании результатов текущего контроля выводятся четверные оценки.

Особой формой текущего контроля является контрольный урок, который проводится преподавателем, ведущим предмет.

**Промежуточная аттестация** определяет успешность развития учащегося и степень освоения им учебных задач на определенном этапе. Наиболее распространенными формами промежуточной аттестации являются контрольные уроки, проводимые с приглашением комиссии, зачеты, академические концерты, технические зачеты, экзамены.

Каждая форма проверки (кроме переводного экзамена) может быть как дифференцированной (с оценкой), так и недифференцированной.

При оценивании обязательным является методическое обсуждение, которое должно носить рекомендательный, аналитический характер, отмечать степень освоения учебного материала, активность, перспективы и темп развития ученика.

Участие в конкурсах может приравниваться к выступлению на академических концертах и зачетах. Переводной экзамен является обязательным для всех.

Переводной экзамен проводится в конце каждого учебного года, определяет качество освоения учебного материала, уровень соответствия с учебными задачами года.

Контрольные уроки и зачеты в рамках промежуточной аттестации проводятся в конце учебных полугодий в счет аудиторного времени, предусмотренного на предмет «Ансамбль». Экзамены проводятся за пределами аудиторных учебных занятий, то есть по окончании проведения учебных занятий в учебном году, в рамках промежуточной (экзаменационной) аттестации.

Форму и время проведения промежуточной аттестации по предмету «Ансамбль» ДШИ р.п.Тельма устанавливает самостоятельно. Формой аттестации может быть контрольный урок, зачёт, а также - выступление в концерте или участие в каких-либо других творческих мероприятиях.

К экзамену допускаются учащиеся, полностью выполнившие все учебные задания.

По завершении экзамена допускается его пересдача, если обучающийся получил неудовлетворительную оценку. Условия пересдачи и повторной сдачи экзамена определены в локальном акте образовательного учреждения «Положение о текущем контроле знаний и промежуточной аттестации обучающихся».

## 2. Критерии оценок

Для аттестации обучающихся создаются фонды оценочных средств, которые включают в себя методы контроля, позволяющие оценить приобретенные знания, умения и навыки.

По завершении изучения предмета "Ансамбль" проводится промежуточная аттестация, выставляется оценка, которая заносится в свидетельство об окончании образовательного учреждения.

Баллы	Критерии (показатели) оценки
5	Безукоризненное техническое исполнение и точная передача авторского текста. Осознание музыкальной формы и взаимосвязи ее частей, музыкального развития и содержания произведения. Стилистая грамотность и высокая профессиональная культура звука. Исполнение программы отличается ярко выраженной творческой индивидуальностью, добротной профессиональной подготовкой и широким музыкально-художественным кругозором. Заметный уровень музыкального дарования отличается яркой артистичностью и глубиной музыкально-образного мышления. Ученик проявляет целеустремленность, ответственность, познавательную активность, творческое отношение к занятиям музыкой.
5 –	Уверенное знание, точная передача и технически свободное

	<p>исполнение авторского текста. Высокий художественный и эмоциональный уровень исполнения, музыкально-образное мышление. Осознание формы и содержания, чувства стиля исполняемой музыки, соответствие уровня ее сложности требованиям программы. Отсутствие сколько-нибудь заметных проблем в технической подготовке, постановке и организации исполнительского аппарата. Допускаются 1 – 2 незначительные технические погрешности исполнения, имеющие характер случайных, не связанных с уровнем технической подготовки обучающегося. Ученик проявляет целеустремленность, ответственность музыкально-познавательную активность, творческое отношение к занятиям музыкой.</p>
4 +	<p>Уверенное исполнение текста и владение музыкальным материалом соответственно программным требованиям. Исполнение эмоциональное и образное, с точной передачей формы и содержания, темповым соответствием. Хорошее качество звукоизвлечения и динамики, меховедения основных видов и приемов исполнительской техники. Малозначительные технические погрешности практически не влияют на целостность и выразительность исполнения. Отсутствие существенных и трудноисправимых проблем в посадке, постановке и организации исполнительского аппарата. Ученик проявляет добросовестность, интерес к занятиям музыкой.</p>
4	<p>Достаточно уверенное знание текста и музыкального материала. Динамический план, фразировка, элементы формы и музыкального развития произведения выучены уверенно. Достигнуто темповое соответствие и ритмическая точность исполняемой музыки, однако исполнение не отличается эмоциональной насыщенностью, яркой выразительностью и технической свободой. Небольшое количество в основном случайных, малозаметных технических погрешностей, ошибок и запинок мало влияет на музыкально-образное впечатление от исполнения. Отсутствие существенных и трудноисправимых проблем в посадке, постановке и организации исполнительского аппарата. Ученик проявляет добросовестность и ответственность, интерес к занятиям музыкой.</p>
4 -	<p>Довольно хорошее знание нотного текста и музыкального материала. Динамический план, фразировка, элементы формы и музыкального развития произведения хорошо заучены и вполне внятно и определенно воспроизводятся, но исполнение не отличается достаточной эмоциональной насыщенностью и выразительностью. Имеют место некоторые темповые несоответствия исполнения и текста. Сложность исполняемой музыки в допустимых пределах, соответствует программным требованиям. Уровень владения основными элементами исполнительской техники хороший. Технические недочеты исполнения – погрешности в пассажах, запинки, остановки не очень значительно и явно влияют на общее впечатление от исполнения. Возможные недостатки в организации исполнительского аппарата, постановке и посадке, которые мешают техническому развитию, достаточно легко поддаются устранению в дальнейшей работе. Ученик проявляет старательность в учебе, интерес к занятиям музыкой.</p>
3+	<p>Динамический план, фразировка, элементы формы недостаточно определёнno воспроизводятся. Исполнение не отличается</p>



	<p>достаточной эмоциональной насыщенностью и выразительностью. Темповое несоответствие исполнения текста. Сложность исполняемой музыки в допустимых пределах соответствует программным требованиям. Уровень владения основными элементами исполнительской техники посредственный. Технические недочёты исполнения – погрешности в пассажах, запинки влияют на общее впечатление от исполнения. Возможны недостатки в организации исполнительского аппарата, постановки и посадки, которые мешают техническому уровню развития. Ученик проявляет старательность в учёбе, интерес к занятиям музыкой.</p>
<b>3</b>	<p>Неуверенное знание (недоученность) нотного текста и музыкального материала. Неуверенное, эмоционально скованное и маловыразительное исполнение. Посредственный уровень владения техническими навыками. Многочисленные технические погрешности и остановки, не соответствующие характеру музыки темпы, ритмические неточности по причине недостаточной технической подготовки и недоученности значительно влияют на восприятие музыки, искажают ее. Изъяны в постановке и организации исполнительского аппарата имеют явные признаки и мешают музыкальному развитию. Ученик не проявляет достаточного старания в учебе, интерес к музыке вялый и неустойчивый, слабо выражен в действиях.</p>
<b>3-</b>	<p>Неуверенное (недоученность) нотного текста и музыкального материала, динамика, фразировка, элементы формы и музыкальное развитие не воспроизводится. Исполнение не выразительно. Посредственный уровень владения техническими навыками. Технические погрешности, остановки, не соответствующие характеру музыки темпы, Ритмические неточности по причине недоученности значительно влияют на восприятие музыки, искажают её. Недостатки в организации исполнительского аппарата. Ученик слабо проявляет старательность и интерес к занятиям музыкой.</p>
<b>2</b>	<p>Слабое или очень слабое знание нотного текста и музыкального материала. Ученик с большими техническими затруднениями может исполнить произведение до конца целиком или только некоторые более или менее завершённые его фрагменты. Непонимание художественных задач и средств музыкальной выразительности в исполняемой музыке. Большое количество технических ошибок, слабый или очень слабый уровень владения навыками игры на инструменте. Ученик не проявляет заметного интереса к музыке, отсутствуют волевые усилия и мотивация в обучении. Существенные недостатки в постановке и организации игрового аппарата.</p>

Для аттестации обучающихся в ДШИ р.п.Тельма созданы фонды оценочных средств, которые включают в себя методы контроля, позволяющие оценить приобретенные знания, умения и навыки.

Фонды оценочных средств призваны обеспечивать оценку качества приобретенных выпускниками знаний, умений и навыков, а также степень готовности учащихся к возможному продолжению профессионального образования в области музыкального искусства.

## **V. Методическое обеспечение учебного процесса**

### **1. Методические рекомендации педагогическим работникам**

В отличие от другого вида коллективного музицирования - оркестра, где партии, как правило, дублируются, в ансамбле каждый голос солирующий, выполняет свою функциональную роль. Регулярные домашние занятия позволяют выучить наиболее сложные музыкальные фрагменты до начала совместных репетиций. Согласно учебному плану, как в обязательной, так и в вариативной части объем самостоятельной нагрузки по предмету «Ансамбль» составляет 1 час в неделю.

Педагогу по ансамблю можно рекомендовать частично составить план занятий с учетом времени, отведенного на ансамбль для индивидуального разучивания партий с каждым учеником. На начальном этапе в ансамблях из трех и более человек рекомендуется репетиции проводить по два человека, умело сочетать и чередовать состав. Также можно предложить использование часов, отведенных на консультации, предусмотренные учебным планом. Консультации проводятся с целью подготовки учеников к контрольным урокам, зачетам, экзаменам, творческим конкурсам и другим мероприятиям, по усмотрению учебного заведения.

Педагог должен иметь в виду, что формирование ансамбля иногда происходит в зависимости от наличия конкретных инструменталистов в данном учебном заведении. При определенных условиях допустимо участие в одном ансамбле учеников разных классов (младшие – средние, средние – старшие). В данном случае педагогу необходимо распределить партии в зависимости от степени подготовленности учеников.

В целях расширения музыкального кругозора и развития навыков чтения нот с листа желательно знакомство учеников с большим числом произведений, не доводя их до уровня концертного выступления.

На начальном этапе обучения важнейшим требованием является ясное понимание учеником своей роли и значения своих партий в исполняемом произведении в ансамбле.

Педагог должен обращать внимание на настройку инструментов, правильное звукоизвлечение, сбалансированную динамику, штриховую согласованность, ритмическую слаженность и четкую, ясную схему формообразующих элементов.

При выборе репертуара для различных по составу ансамблей педагог должен стремиться к тематическому разнообразию, обращать внимание на сложность материала, ценность художественной идеи, качество инструментовки и переложений для конкретного состава, а также на сходство диапазонов инструментов, на фактурные возможности данного состава. Грамотно составленная программа, профессионально, творчески выполненная инструментовка - залог успешных выступлений.

В звучании ансамбля немаловажным моментом является размещение исполнителей (посадка ансамбля). Оно должно исходить от акустических особенностей инструментов, от необходимости музыкального контактирования между участниками ансамбля.

## ***2. Рекомендации по организации самостоятельной работы обучающихся***

Учащийся должен тщательно выучить свою индивидуальную партию, обращая внимание не только на нотный текст, но и на все авторские указания, после чего следует переходить к репетициям с партнером по ансамблю. После каждого урока с преподавателем ансамбль необходимо вновь репетировать, чтобы исправить указанные преподавателем недостатки в игре. Желательно самостоятельно ознакомиться с партией другого участника ансамбля. Важно, чтобы партнеры по ансамблю обсуждали друг с другом свои творческие намерения, согласовывая их друг с другом. Следует отмечать в нотах ключевые моменты, важные для достижения наибольшей синхронности звучания, а также звукового баланса между исполнителями.

## **VI. Списки рекомендуемой учебной и методической литературы**

### **1. Учебная литература**

1. Л.Панайотов «Самоучитель игры на аккордеоне»
2. А.Денисов Баян уч. репертуар 5 класс дмш изд.4
3. А.Денисов Н.Корецкий Баян уч. репертуар 2 класс дмш изд.6
4. Баян 2 класс сост. И.Алексеев Н.Корецкий

5. Баян 1 класс сост. И.Алексеев Н.Корецкий
6. Баян 3 класс уч.реп. для дмш изд.11 ред. И.Алексеев Н.Корецкий
7. Баян 3 класс уч.реп. для дмш изд.5 ред. И.Алексеев Н.Корецкий
8. А.Онегин Школа игры на баяне
9. В.Лушников Школа игры на аккордеоне
10. Г.Наумов, П.Лондонов Школа игры на аккордеоне
11. Пед.репертуар баяниста 1-2 классы дмш вып.8 сост.В.Грачев, А.Крылоусов
12. Репертуар для ансамблей рни вып.21 ансамбли аккордеонов  
сост.С.Рубинштейн
13. Хрестоматия для ансамблей баянов вып.3сост. В.Розанов, П.Шашкин
14. Аккордеон в муз. школе вып.24 пьесы для 1-2 классов сост.В.Алехин
15. Хрестоматия аккордеониста 1-2 классы ДМШ сост.Ф.Бушуев, С.Павин
16. Баян в муз. школе вып.42 ансамбли для 2 класса
17. Баян в муз. школе вып.46 ансамбли для 2 класса
18. Аккордеон в муз.школе вып.40 ансамбли для 2 класса
19. Хрестоматия пед. репертуара для баяна 1-2 классы ДМШ ред.А.Онегина
20. Баян 5 класс уч. репертуар ДМШ А.Денисов В.Угринович изд. 9

## 2. Методическая литература

1. А.Судариков Основы начального обучения игре на баяне методич. пособие
2. Ю.Булучевский, В.Фомин Краткий музыкальный словарь

**Муниципальное бюджетное учреждение  
дополнительного образования  
«Детская школа искусств р.п.Тельма»**

**ДОПОЛНИТЕЛЬНАЯ ПРЕДПРОФЕССИОНАЛЬНАЯ ОБЩЕОБРАЗОВАТЕЛЬНАЯ  
ПРОГРАММА В ОБЛАСТИ  
МУЗЫКАЛЬНОГО ИСКУССТВА  
«НАРОДНЫЕ ИНСТРУМЕНТЫ»**

**Предметная область  
МУЗЫКАЛЬНОЕ ИСПОЛНИТЕЛЬСТВО  
ПО.01.**

**ПРОГРАММА  
по учебному предмету  
ПО.01.УП.03.  
ФОРТЕПИАНО**

**р.п.Тельма 2023г.**

<p>«Принято» Педагогическим советом МБУДО «ДШИ р.п.Тельма» « ____ » _____ 2023г.</p>	<p>«Утверждаю»: Директор МБУДО «ДШИ р.п.Тельма»  _____ Г.В. Терехова « ____ » _____ 2023г.</p>
--	--

Разработчики: Мендикова Н.А.– преподаватель МБУДО «ДШИ р.п.Тельма»

Рецензенты: Дутова О.А.- преподаватель МБУДО «ДШИ р.п.Тельма»

## **Структура программы учебного предмета**

### **I. Пояснительная записка**

- *Характеристика учебного предмета, его место и роль в образовательном процессе*
- *Срок реализации учебного предмета*
- *Объем учебного времени, предусмотренный учебным планом образовательной организации на реализацию учебного предмета*
- *Сведения о затратах учебного времени*
- *Форма проведения учебных аудиторных занятий*
- *Цели и задачи учебного предмета*
- *Структура программы учебного предмета*
- *Методы обучения*
- *Описание материально-технических условий реализации учебного предмета*

### **II. Содержание учебного предмета**

- *Учебно-тематический план*
- *Годовые требования, примерные списки произведений*

### **III. Требования к уровню подготовки учащихся**

### **IV. Формы и методы контроля, система оценок**

- *Аттестация: цели, виды, форма, содержание;*
- *Критерии оценки*

### **V. Методическое обеспечение учебного процесса**

### **VI. Списки рекомендуемой учебной и методической литературы**

- *Учебная литература*
- *Методическая литература*

## І. ПОЯСНИТЕЛЬНАЯ ЗАПИСКА

Программа учебного предмета «Фортепиано» в соответствии в Законом от 29 декабря 2012 г. № 273 - ФЗ «Об образовании в Российской Федерации», Федеральным законом от 16 июня 2011 г. №145-ФЗ, в соответствии с федеральными государственными требованиями к дополнительной предпрофессиональной общеобразовательной программе в области музыкального искусства «Народные инструменты» (далее ФГТ), с федеральными государственными требованиями к дополнительной предпрофессиональной общеобразовательной программе в области музыкального искусства «Народные инструменты» (далее ФГТ), утвержденными приказом Министерства культуры Российской Федерации от 12 марта 2012 года №162, с «Порядком осуществления образовательной деятельности образовательными организациями дополнительного образования детей со специальными наименованиями «детская школа искусств», «детская музыкальная школа», «детская хоровая школа», «детская художественная школа», «детская хореографическая школа», «детская театральная школа», «детская цирковая школа», «детская школа художественных ремесел», утвержденном приказом Министерства культуры Российской Федерации от 02.06.2021 г. № 754. С «Порядком организации и осуществления образовательной деятельности по дополнительным общеобразовательным программам», утвержденного приказом Министерства РФ от 27.07.2022 г. №629 и реализуется в Муниципальном бюджетном учреждении дополнительного образования «Детская школа искусств рабочего поселка Тельма» (далее – ДШИ р.п.Тельма).

Учебный предмет «Фортепиано» направлен на приобретение детьми знаний, умений и навыков игры на фортепиано, получение ими художественного образования, а также на эстетическое воспитание и духовно-нравственное развитие ученика. «Фортепиано» расширяет представления учащихся об исполнительском искусстве, формирует специальные исполнительские умения и навыки, направлен на получение ими дополнительного образования в области музыкального искусства

Обучение обучающихся в области музыкального искусства ставит перед педагогом ряд задач как учебных, так и воспитательных. Решения основных вопросов в этой сфере образования направлены на раскрытие и развитие индивидуальных способностей учащихся.

Срок реализации программы 4 года. Возраст детей, приступающих к освоению программы 10 – 13лет.

Недельная учебная нагрузка по предмету «Фортепиано» составляет 0,5 часа в неделю. Занятия проходят в индивидуальной форме.

Данная программа предполагает проведение итоговой аттестации в форме - зачета в конце срока обучения. Промежуточная аттестация проводится в форме контрольных уроков по полугодиям.

### *Срок реализации учебного предмета*

При реализации программы учебного предмета «Общее фортепиано» со сроком обучения 4 года, продолжительность учебных занятий с первого по четвертый годы обучения составляет 34 недели в год.

### *Сведения о затратах учебного времени*

Вид учебной работы, нагрузки, аттестации	Затраты учебного времени								В сего часов
	1-й год		2-й год		3-й год		4-й год		
Годы обучения									
Полугодия									
Количество недель	6	8	6	8	6	8	6	8	
Аудиторные занятия									99

Самостоятельная работа	6	8	6	8	6	8	6	8	330
Максимальная учебная нагрузка	4	7	4	7	4	7	4	7	429

**Объем учебного времени, предусмотренный учебным планом образовательной организации на реализацию учебного предмета**

Общая трудоемкость учебного предмета «Общее фортепиано» при 4-летнем сроке обучения составляет 429 часа. Из них: 99 часов – аудиторные занятия, 330 часов – самостоятельная работа.

**Форма проведения учебных занятий**

Форма проведения учебных аудиторных занятий - индивидуальная, Рекомендуемая продолжительность урока – 25 минут.

**Цель и задачи учебного предмета**

**Цель:** обеспечение развития творческих способностей и индивидуальности учащегося, овладение знаниями и представлениями об исполнительстве на фортепиано, формирование практических умений и навыков игры на инструменте, устойчивого интереса к самостоятельной деятельности в области музыкального искусства.

**Задачи:**

1. развитие общей музыкальной грамотности ученика и расширение его музыкального кругозора, а также воспитание в нем любви к классической музыке и музыкальному творчеству;
2. овладение основами музыкальной грамоты, необходимыми для владения инструментом фортепиано в рамках программных требований;
3. формирование комплекса исполнительских навыков и умений игры на фортепиано с учетом возможностей и способностей учащегося;
4. овладение основными видами штрихов - nonlegato, legato, staccato;
5. развитие музыкальных способностей: ритма, слуха, памяти, музыкальности, эмоциональности;
6. владение средствами музыкальной выразительности: звукоизвлечением, штрихами, фразировкой, динамикой;
7. обучение навыкам самостоятельной работы с музыкальным материалом, чтению с листа нетрудного текста, игре в ансамбле;
8. приобретение интереса к музицированию, к практическому использованию знаний и умений, приобретенных на занятиях.

**Структура программы**

Программа содержит следующие разделы:

- сведения о затратах учебного времени, предусмотренного на освоение учебного предмета;
- распределение учебного материала по годам обучения;
- описание дидактических единиц учебного предмета;
- требования к уровню подготовки учащихся;
- формы и методы контроля, система оценок, итоговая аттестация;
- методическое обеспечение учебного процесса.

В соответствии с данными направлениями строится основной раздел программы «Содержание учебного предмета».

**Методы обучения**

Для достижения поставленной цели и реализации задач предмета используются следующие методы обучения:

- словесный (объяснение, беседа, рассказ);
- наглядный (показ, просмотр видеоматериалов, наблюдение, демонстрация приемов работы);
- практический (освоение приемов игры на инструменте);
- эмоциональный (подбор ассоциаций, образов, художественные впечатления).

**Описание материально-технических условий реализации учебного предмета**



Материально-техническая база учреждения соответствует санитарным и противопожарным нормам, нормам охраны труда.

Для реализации образовательной программы в кабинете по классу фортепиано имеется необходимое оснащение:

- инструмент (фортепиано),
- подставка под ноги и подставка на стул,

В учреждении имеется библиотечный фонд, содержащий необходимое количество единиц методических пособий и нотных сборников. Все произведения, включенные в примерные репертуарные списки настоящей программы, имеются в наличии.

Учащиеся могут пользоваться библиотечным фондом школы, а в случае необходимости могут отсканировать или отсерокопировать любое выбранное музыкальное произведение.

## II. СОДЕРЖАНИЕ УЧЕБНОГО ПРЕДМЕТА

В случае перевода обучающихся на обучение в дистанционном формате по мере необходимости вносятся изменения в учебно-тематический план с оформлением через локально-нормативный акт, изданный учреждением.

### Учебно-тематический план Первый год обучения

#### 1 полугодие

<i>Календарные сроки</i>	<i>Темы и содержание занятий</i>
1 четверть	Знакомство с инструментом, его историей, устройством Освоение и развитие первоначальных навыков игры на фортепиано (правильная, удобная посадка, постановка рук). Основы звукоизвлечения. Приемы игры: nonlegato
2 четверть	Приемы игры: non legato, legato . Упражнения на постановку рук, развитие пальцевой техники. <i>Контрольный урок (2 произведения)</i>

#### 2 полугодие

<i>Календарные сроки</i>	<i>Темы и содержание занятий</i>
3 четверть	Навык исполнения 2 руками. Чтение нот с листа. Игра по слуху. Освоение динамических оттенков, фразировки. Упражнения и пьесы.
4 четверть	Развитие начальных навыков, штрихи: nonlegato, legato, staccato. Игра в ансамбле с преподавателем. Упражнения и этюды, пьесы. <i>Контрольный урок (2 произведения)</i>

### Второй год обучения

#### 1 полугодие

<i>Календарные сроки</i>	<i>Темы и содержание занятий</i>
1 четверть	Продолжение работы над совершенствованием технических приемов: nonlegato, legato, staccato звукоизвлечением. Работа над упражнениями, формирующими правильные игровые навыки. Подготовительные упражнения к гаммам. Чтение с листа, игра в ансамбле.

2 четверть	Освоение игры 2-мя руками более сложных текстов. Формирование слухового контроля к качеству звука, динамике. Знакомство с полифонией (подголосочная полифония). Овладение средствами создания художественного образа произведения. Контрольный урок (2 произведения).
------------	---

### 2 полугодие

<i>Календарные сроки</i>	<i>Темы и содержание занятий</i>
3 четверть	Знакомство с крупной формой (вариации). Игра в ансамбле. Гаммы: до, соль мажор, ля минор.
4 четверть	Чтение с листа. Гаммы: до, соль, ре мажор, ля минор. Контрольный урок (2 произведения).

## Третий год обучения

### 1 полугодие

<i>Календарные сроки</i>	<i>Темы и содержание занятий</i>
1 четверть	Произведения классической и народной музыки. Гаммы по требованиям.
2 четверть	Знакомство с педализацией. Репертуар пополняется произведениями современных композиторов, популярных произведений русских и зарубежных классиков. Гаммы по требованиям.

### 2 полугодие

<i>Календарные сроки</i>	<i>Темы и содержание занятий</i>
3 четверть	Гаммы по требованиям. Знакомство с произведениями крупной формы. Чтение с листа. Игра в ансамбле.
4 четверть	Гаммы по требованиям. Усложнение репертуара. Чтение нот с листа. Игра в ансамбле. Контрольный урок (2 произведения).

## Четвертый год обучения

### 1 полугодие

<i>Календарные сроки</i>	<i>Темы и содержание занятий</i>
1 четверть	Совершенствование фортепианной техники, пианистических приемов. Гаммы по требованиям.
2 четверть	Контрольный урок (2 произведения).

### 2 полугодие

<i>Календарные сроки</i>	<i>Темы и содержание занятий</i>
3 четверть	Упражнения на совершенствование фортепианных приемов игры, развитие разных видов техники. Гаммы по требованиям. Выразительность в исполнении. Игра в ансамбле.
4 четверть	Подготовка ко итоговому зачету. В программу включаются 2 произведения: две разнохарактерные пьесы.

## Годовые требования

Требования содержат несколько вариантов примерных исполнительских программ, разработанных с учетом индивидуальных возможностей и интересов учащихся. Исполнительские программы и репертуарные списки не являются окончательными и могут изменяться по усмотрению преподавателя. За время обучения необходимо овладеть необходимым количеством приемов игры на инструменте, познакомиться с произведениями народной и профессиональной музыки. Требования четвертого года обучения направлены на расширение репертуара и подготовку к итоговой аттестации. Уровень сложности итоговой программы может быть различным. Программа должна подбираться с учетом индивидуальных возможностей, музыкальных данных, интеллектуального развития и уровня подготовки. В процессе подготовки итоговой программы закрепляются исполнительские навыки, навыки концертных выступлений.

### 1 год обучения

- Ознакомление с инструментом «фортепиано», нахождение нот на клавиатуре, нужных регистров, тактильные ощущения в процессе звукоизвлечения.
- Освоение навыков правильной посадки, ознакомление с физиологией пианистического аппарата, развитие мышечной координации рук при игре на фортепиано, знакомство со штрихами: nonlegato, legato, staccato.
- Изучение основных понятий музыкальной грамоты (название нот и октав, нахождение нот скрипичного и басового ключа на нотном стане и клавиатуре, длительности нот, паузы, такт, размер, затакт, знаки альтерации), знакомство с итальянской терминологией;
- Развитие внимания при работе с нотным текстом.
- Подбор по слуху и пение от разных звуков песенных попевок.
- Приобщение ученика к ансамблевому музицированию (исполнение с педагогом простейших пьес в четыре руки).

Освоение в течение года 4-6 разнохарактерных произведений из сборников для 1-го года обучения игре на фортепиано.

### Примерные репертуарные списки

#### Этюды

1. Д.Кембер «Быстрые пальчики»
2. К.Черни «Этюд»
3. Н.Томилина «Чайник»
4. Ф.Жан «Этюд»
5. Д.Кембер «Шаг за шагом»
6. Т.Л.Герман «Паровоз»
7. Д.Кембер «Пьеса для большого пальца»
8. Г.Массон «Этюд»

#### Пьесы

1. И.Королькова «Андрей воробей»
2. «Веселые гуси» украинская народная песня переложение И.Парфенова
3. «Про котенка» детская попевка
4. И. Королькова «Дореми»
5. «Василек» детская попевка
6. «У кота» детская попевка
7. «Утята» детская попевка
8. И.Королькова «Кошкин дом»
9. Г.Массон «Игра в классики»
10. Д.Кембер «Джек-мороз»
11. Г.Нафельян «Маленькая песня»
12. С.Аллерм «Вальс-мюзетт»
13. «Качи» русская народная попевка
14. «Бабушка» детская попевка

## 15.«Теремок»

### 2 год обучения

- Использование басового ключа в изучаемых произведениях, расширение репертуара за счет более свободного нотного ориентирования (большая, малая, третья октавы, ноты на добавочных линейках), введение более сложных ритмических рисунков.
- Разбор нотного текста (звуковысотное строение мелодии, ритмический рисунок, аппликатура, штрихи, ладовая окраска, динамика и другие авторские указания).
- Изучение пьес с элементами полифонии.
- Первое знакомство с исполнением гамм, подготовительные упражнения к гаммам.
- Использование простейших упражнений в чтении нот с листа.
- Закрепление навыков игры в ансамбле с педагогом, звуковой контроль: слышание не только своей партии, но и партии партнера, четкое ощущение метроритма.

### Примерные репертуарные списки

#### Этюды

1. М.Гозенпуд «Этюд»
2. Л.Шитте «Этюд»
3. Ю.Некрасов «Этюд»
4. М.Клементи «Этюд»
5. А.Николаев «Этюд»
6. Е.Гнемина «Этюд»
7. Ш.Ганон Упражнение №1
8. Ш.Ганон Упражнение №2

#### Пьесы

1. «Ой, ты дивчина» украинская народная песня, обработка И.Берковича
2. В.Витлин «Мышка-глупышка»
3. А.Филипенко «По малину в сад пойдём»
4. К.Лонгшамп-Друшкевич «Полька»
5. Ю.Слонов «Веселая игра»
6. С.Халаимов «Весенний дождик»
7. Д.Львов-Компанеец «Веселая песенка»
8. «Старинная французская песня»
9. В.Волков «Солнечный зайчик»
10. И.Беркович «Танец»
11. Дж.Мартин «Вистл стоп буги»
12. «Болгарская народная песня»
13. Ю.Абелев «Осенняя песенка»
14. И.Гофе «Канарейка»
15. «Янка» белорусская полька

### 3 год обучения

- Этюды: развитие технической базы учащихся, продолжение работы над качеством основных пианистических штрихов, развитие навыков свободных кистевых движений путем игры интервалов, работа над исполнением более сложных ритмических рисунков (синкопы, заливованные ноты, пунктирный ритм, триоли).
- Гаммы: двумя руками вместе в 2 октавы,
- Пьесы: изучение разнохарактерных пьес, работа над художественной стороной исполнения.
- Знакомство с педализацией: подготовительные упражнения на запаздывающую педаль.

- Чтение с листа мелодий песенного характера с несложным сопровождением в виде опорных звуков, гармоний в басу.

### Примерные репертуарные списки

#### Этюды

Бертини А. Этюд Соль мажор  
 Гедике А. 40 мелодических этюдов, 2 тетрадь, соч. 32  
 Гедике А. Соч. 58. «Ровность и беглость»  
 Лешгорн А. Соч. 65, №№ 4-8,11,12,15  
 Лемуан А. Этюды соч.37 №№ 1,2  
 Черни-Гермер 1 тетрадь: №№ 7-28; 2 тетрадь: №№ 1,2  
 Шитте Л. Соч. 108: №№ 14-19

#### Пьесы

Александров Ан. 6 пьес: «Когда я был маленьким»  
 Тюрк Д.Г. Песенка  
 Гедике А. Русская песня  
 Александров А. Новогодняя полька  
 Гайдн Й. Анданте  
 Волков В. 30 пьес для фортепиано: «По волнам», "Вечер", "Песня"  
 Гедике А. Соч. 36: №№ 21,23,31  
 Гречанинов А. «На лужайке», Вальс  
 Григ Э. Вальс ми минор  
 Дварионас Б. Прелюдия  
 Лоншан-Друшкевич К. Полька  
 Моцарт В. 14 пьес: № 8  
 Майкапар А. Избранные пьесы: «Утром», Гавот, Песенка  
 Свиридов Г. «Ласковая просьба»  
 Сигмейстер Э. Блюз  
 Чайковский П. Марш деревянных солдатиков  
 Шуман Р. Соч. 68: «Марш», «Смелый наездник»

#### 4 год обучения

- Продолжение работы над пьесами с элементами полифонии.
- Пьесы: работа над интонацией, ритмом, совершенствование динамики звучания, а также работа над художественным образом произведения.
- Этюды: работа над улучшением технической подготовки учащегося, психическая и физическая уверенность как главная предпосылка технической свободы.
- Чтение с листа постепенно усложняется произведениями различных жанров музыкальной литературы (уровень трудности примерно на 2 класса ниже изучаемых учеником).
- Подбор по слуху несложных знакомых произведений с гармоническим и фактурным оформлением, близким к оригиналу.
- Гаммы: продолжение работы двумя руками вместе в 2 октавы.

#### Примерные репертуарные списки

#### Этюды

1. И. Беркович «Этюд»
2. Е. Гнесина «Этюд»
3. Г. Беренс «Этюд»
4. А. Лешгорн «Этюд»
5. А. Гедике «Этюд»
6. Ф. Лекуппе «Этюд»
7. Л. Шитте «Этюд»

## 8. М.Газенпуд «Этюд»

### Пьесы

1. М.Сидрер «Полька»
2. Д.Львов-Компанеец «Неаполитанская песенка»
3. В.Косенко «Вальс»
4. В.Витлин «Марш»
5. А.Стоянов «Веселое приключение»
6. С.Майкапар «Жалоба»
7. Л.Лукомский «Шутка»
8. Д.Львов-Компанеец «Прыг-скок»
9. А.Гедике «Танец»
10. С.Ляховицкая «Шуточка-дразнилка»
11. И. Корневская «Дождик»
12. «Русская песня с вариацией» А.Дюбюк
13. «Контраданс» старинный танец
14. Д.Штейбельт «Адажио»
15. И.Королькова «Русская пляска»

### **III. ТРЕБОВАНИЯ К УРОВНЮ ПОДГОТОВКИ УЧАЩИХСЯ**

Выпускник демонстрирует следующий уровень подготовки:

- владеет основными приемами звукоизвлечения, умеет правильно использовать их на практике,
- умеет исполнять произведение в характере, соответствующем данному стилю и эпохе, анализируя свое исполнение,
- умеет самостоятельно разбирать музыкальные произведения,
- владеет навыками публичных выступлений, игры в ансамбле.

### **IV. ФОРМЫ И МЕТОДЫ КОНТРОЛЯ. КРИТЕРИИ ОЦЕНОК**

#### **1. *Аттестация: цели, виды, форма, содержание***

Основными видами контроля учащихся являются:

- текущий контроль,
- промежуточная аттестация учащихся
- итоговая аттестация учащихся.

Основными принципами проведения и организации всех видов контроля являются:

- систематичность,
- учет индивидуальных особенностей учащегося.

Каждый из видов контроля имеет свои цели, задачи и формы.

Текущий контроль направлен на поддержание учебной дисциплины и выявление отношения учащегося к изучаемому предмету, организацию регулярных домашних занятий и повышение уровня освоения учебного материала; имеет воспитательные цели и учитывает индивидуальные психологические особенности учащихся.

Текущий контроль осуществляется преподавателем, ведущим предмет.

Текущий контроль осуществляется регулярно в рамках расписания занятий учащегося и предполагает использование различных систем оценки результатов занятий. На основании результатов текущего контроля выводятся четвертные, полугодовые, годовые оценки. Формами текущего и промежуточного контроля являются: контрольный урок, участие в тематических вечерах, классных концертах.

Промежуточная аттестация определяет успешность развития учащегося и уровень усвоения им программы на определенном этапе обучения.

Наиболее распространенными формами промежуточной аттестации учащихся являются:

- контрольные уроки.

Контрольные уроки проводятся в течение учебного года.

Возможно применение индивидуальных графиков проведения данных видов контроля. Например, промежуточная аттестация может проводиться каждое полугодие или один раз в год.

По состоянию здоровья ученик может быть переведен в следующий класс по текущим оценкам.

## 2. Критерии оценки

Бал л	Критерии оценивания
5+	Задание выполняется чётко, точно, быстро, без ошибок, ярко, с эмоциональным откликом. Выступающий умеет логически мыслить, понимает проблематику задания, быстро (с первого раза) выполняет различные его варианты, предлагаемые экзаменатором. Выступающий выделяется ярко выраженными музыкальными способностями.
5	Задание выполняется чётко, точно, быстро и без ошибок, ярко, с эмоциональным откликом. Выступающий умеет логически мыслить, понимает проблематику задания и быстро выполняет различные его варианты, предлагаемые экзаменатором. Выступающий демонстрирует отличные музыкальные способности.
5-	Задание выполняется уверенно, ярко, с эмоциональным откликом, но есть небольшие недочёты. Выступающий умеет логически мыслить, понимает проблематику задания. Выступающий демонстрирует почти отличные музыкальные способности.
4+	Задание выполняется не совсем уверенно, есть небольшие недочёты. Выступающий понимает проблематику задания, но не всегда точно его выполняет. Однако его выступление отличаются проявлением музыкальности и эмоциональностью. Выступающий демонстрирует очень хорошие музыкальные способности.
4	Задание выполняется не совсем точно, есть недочёты. Выступающий демонстрирует хорошие, но не яркие музыкальные способности. Незначительная нестабильность психологического поведения на сцене. Грамотное понимание формообразования произведения, музыкального языка, и средств музыкальной выразительности.
4-	Задание выполняется не точно, есть ошибки. Выступающий не всегда понимает проблематику задания, однако его выступление отличаются проявлением музыкальности и эмоциональностью. Выступающий демонстрирует средние музыкальные способности.
3+	Задание выполняется с ошибками. Есть попытка передачи динамического разнообразия; недостаточный слуховой контроль собственного исполнения.
3	Неустойчивое психологическое состояние на сцене, формальное прочтение авторского нотного текста без образного осмысления музыки; слабый слуховой контроль собственного исполнения; темпоритмическая неорганизованность.
3-	Задание выполняется с ошибками; ограниченное понимание динамических аппликатурных, технологических задач ; неустойчивое психологическое состояние на сцене, формальное прочтение авторского нотного текста без образного осмысления музыки; слабый слуховой контроль собственного исполнения; однообразие и монотонность звучания.
2	Частые срывы и остановки при исполнении; отсутствие слухового контроля собственного исполнения; ошибки в воспроизведении нотного текста; низкое качество звукоизвлечения и звуковедения.

Для аттестации обучающихся по данному предмету созданы фонды оценочных средств, которые включают в себя методы контроля, позволяющие оценить приобретенные знания, умения и навыки.

Фонды оценочных средств призваны обеспечивать оценку качества приобретенных выпускниками знаний, умений и навыков, а также степень готовности учащихся выпускного класса к возможному продолжению профессионального образования в области музыкального искусства.

## **V. МЕТОДИЧЕСКОЕ ОБЕСПЕЧЕНИЕ УЧЕБНОГО ПРОЦЕССА**

### ***Методические рекомендации преподавателям***

Четырехлетний срок реализации программы учебного предмета предполагает обучение под руководством преподавателя, самостоятельные занятия, музицирование для себя и друзей. Каждая из этих целей требует особого отношения к занятиям и индивидуального подхода к ученикам.

Для развития навыков творческой, грамотной работы учащихся программой предусмотрены методы индивидуального подхода при определении учебной задачи, что позволяет педагогу полнее учитывать возможности и личностные особенности ребенка, достигать более высоких результатов в обучении и развитии его творческих способностей.

Занятия в классе должны сопровождаться внеклассной работой - прослушиванием музыкальных записей, посещением концертов.

Большое значение имеет репертуар ученика. Необходимо выбирать высокохудожественные произведения, разнообразные по форме и содержанию, при этом учитывать особенности характера и способности ученика. Весь репертуар должен подбираться так, чтобы его было интересно исполнять, а главное, чтобы он нравился ученику, и ученик его играл с удовольствием.

Во время подбора программы необходимо учитывать данные ученика, его темперамент, характер.

В работе над произведениями можно добиваться различной степени завершенности исполнения: некоторые произведения должны быть подготовлены для публичного выступления, другие – для показа в условиях класса, третьи – с целью ознакомления. Требования могут быть сокращены или упрощены в соответствии с уровнем музыкального и технического развития ученика.

## **VI. СПИСКИ РЕКОМЕНДУЕМОЙ МЕТОДИЧЕСКОЙ ЛИТЕРАТУРЫ**

### **Учебно-методическая литература**

1. Альбом ученика-пианиста., учебно-методическое пособие, издание второе., Ростов-на-Дону., «Феникс»., 2006.
2. Веселые нотки, сборник пьес для фортепиано 1-2 класс ., учебно-методическое пособие выпуск 2. Ростов-на-Дону., «Феникс»., 2010.
3. Музыкальная мозаика для фортепиано, выпуск 3., учебно-методическое пособие., составитель С.Р.Барсукова., Ростов-на-Дону , «Феникс»., 2003.
4. Парфенов И. Альбом фортепианной музыки 2-3 класс. – учебно-методическое пособие ., Ростов-на-Дону, «Феникс»., 2009.
5. Соколова Н. Ребенок за роялем. – учебно-методическое пособие., Москва «Музыка»., 2000.
6. Юному музыканту-пианисту. Хрестоматия для учащихся ДМШ 1 класс. – учебно-методическое пособие, издание шестое., составитель Г.Циганова, И.Королькова.

### **Рекомендуемая нотная литература:**

1. Веселые нотки. – сборник пьес для фортепиано 1-2класс., учебно-методическое пособие., выпуск 2., Ростов на Дону., 2009.
2. Черни К. Первый учитель и первый урок. Этюды для начинающего пианиста., М., «Композитор»., 1992.



3. Альбом ученика-пианиста. Хрестоматия., подготовительный класс., учебно-методическое пособие., издание пятое., автор-составитель Г.Циганова., ООО «Феникс», 2001.
4. Герман Т.Л.. Первые нотки., «Феникс», 2001
5. Королькова И.. Азбука для самых маленьких.
6. Веселые нотки., сборник пьес для фортепиано., учебно-методическое пособие., издание третье., Ростов на Дону., «Феникс», 2007.
7. Сонатины для маленьких и самых маленьких., автор-составитель А.Костромина., «Союз художников», С.-Петербург., 2002.
8. Альбом ученика-пианиста. Хрестоматия 1 класс., издание 2-е., Ростов-на Дону., «Феникс», 2009.
9. Юному музыканту-пианисту 1 класс. Хрестоматия для учащихся ДМШ., издание шестое., Ростов-на-Дону., «Феникс», 2009.
10. Фортепианная игра 1-2 класс ДМШ., составитель В.Нотансон, Л.Рощина., Москва., «Музыка», 1988.
11. Альбом ученика-пианиста. Хрестоматия 1 класс, издание второе, Ростов-на-Дону., 2006.
12. Веселые нотки. Сборник пьес для фортепиано 1 класс.
13. Юному музыканту-пианисту 3 класс. Хрестоматия для учащихся ДМШ. Ростов-на-Дону., «Феникс», 2010.

**Муниципальное бюджетное учреждение  
дополнительного образования  
«Детская школа искусств рабочего поселка Тельма»**

**ДОПОЛНИТЕЛЬНАЯ ПРЕДПРОФЕССИОНАЛЬНАЯ ОБЩЕОБРАЗОВАТЕЛЬНАЯ  
ПРОГРАММА В ОБЛАСТИ МУЗЫКАЛЬНОГО ИСКУССТВА  
«ФОРТЕПИАНО», «НАРОДНЫЕ ИНСТРУМЕНТЫ»**

**Предметная область  
ПО.01. МУЗЫКАЛЬНОЕ ИСПОЛНИТЕЛЬСТВО**

**Программа по учебному предмету  
ПО.01.УП.04. ХОРОВОЙ КЛАСС  
Срок освоения программы – 8 лет**

**р.п.Тельма 2023г.**

«Принято»  
Педагогическим советом  
МБУДО « ДШИ р.п.Тельма»

« \_\_\_\_ » \_\_\_\_\_ 2023 г.

Утверждаю:

Директор МБУДО «ДШИ р.п.Тельма»

\_\_\_\_\_ Г.В. Терехова

« \_\_\_\_ » \_\_\_\_\_ 2023 г.

**Разработчик:** Мендикова Н.А. – преподаватель музыкального отделения МБУДО  
«ДШИ р.п.Тельма»

**Рецензенты:** Тайдарова Л.М.– преподаватель МБУДО «ДШИ р.п. Тельма»

## **Структура программы учебного предмета**

### **I. Пояснительная записка**

- *Характеристика учебного предмета, его место и роль в образовательном процессе;*
- *Срок реализации учебного предмета;*
- *Объем учебного времени, предусмотренный учебным планом образовательного учреждения на реализацию учебного предмета;*
- *Форма проведения учебных аудиторных занятий;*
- *Цели и задачи учебного предмета;*
- *Обоснование структуры программы учебного предмета;*
- *Методы обучения;*
- *Описание материально-технических условий реализации учебного предмета;*

### **II. Содержание учебного предмета**

- *Сведения о затратах учебного времени;*
- *Годовые требования по классам;*

### **III. Требования к уровню подготовки обучающихся**

### **IV. Формы и методы контроля, система оценок**

- *Аттестация: цели, виды, форма, содержание;*
- *Критерии оценки;*
- *Контрольные требования на разных этапах обучения;*

### **V. Методическое обеспечение учебного процесса**

- *Методические рекомендации педагогическим работникам;*
- *Рекомендации по организации самостоятельной работы обучающихся;*

### **VI. Списки рекомендуемой нотной и методической литературы**

- *Список рекомендуемой нотной литературы;*
- *Список рекомендуемой методической литературы;*

## **I. Пояснительная записка**

### **1. Характеристика учебного предмета, его место и роль в образовательном процессе**

Программа учебного предмета «Хоровой класс» разработана на основе и с учетом Федерального закона от 29.12.2012г. № 273 – ФЗ «Об образовании в Российской Федерации» (далее – Федеральный закон «Об образовании в Российской Федерации»), в соответствии с федеральными государственными требованиями к дополнительной предпрофессиональной общеобразовательной программе в области музыкального искусства «Народные инструменты» (далее ФГТ), утвержденными приказом Министерства культуры Российской Федерации от 12 марта 2012 года №162, с «Порядком осуществления образовательной деятельности образовательными организациями дополнительного образования детей со специальными наименованиями «детская школа искусств», «детская музыкальная школа», «детская хоровая школа», «детская художественная школа», «детская хореографическая школа», «детская театральная школа», «детская цирковая школа», «детская школа художественных ремесел», утвержденном приказом Министерства культуры Российской Федерации от 02.06.2021 г. № 754. С «Порядком организации и осуществления образовательной деятельности по дополнительным общеобразовательным программам», утвержденного приказом Министерства РФ от 27.07.2022 г. №629. Может использоваться при реализации предмета «Хоровой класс» в рамках дополнительных предпрофессиональных общеобразовательных программы «Фортепиано» в соответствии с объемом времени, предусмотренным на данный предмет ФГТ.

Хоровое исполнительство - один из наиболее сложных и значимых видов музыкальной деятельности, учебный предмет «Хоровой класс» является предметом обязательной части, занимает особое место в развитии музыканта-инструменталиста.

В детской школе искусств, где учащиеся сочетают хоровое пение с обучением игре на одном из музыкальных инструментов, хоровой класс служит одним из важнейших факторов развития слуха, музыкальности детей, помогает формированию интонационных навыков, необходимых для овладения исполнительским искусством на любом музыкальном инструменте.

Учебный предмет «Хоровой класс» направлен на приобретение детьми знаний, умений и навыков в области хорового пения, на эстетическое воспитание и художественное образование, духовно-нравственное развитие ученика.

### **2. Срок реализации учебного предмета «Хоровой класс»**

Срок реализации учебного предмета «Хоровой класс» для детей, поступивших в образовательное учреждение в первый класс в возрасте с шести лет шести месяцев до девяти лет, составляет 8 лет (с 1 по 8 классы).

**3. Объем учебного времени,** предусмотренный учебным планом образовательного учреждения на реализацию учебного предмета «Хоровой класс»:

**Таблица 1**

Срок обучения	8 лет
Максимальная учебная нагрузка (в часах)	477
Количество часов на аудиторные занятия	345,5
Количество часов на внеаудиторную (самостоятельную) работу	131,5

### **4. Форма проведения учебных аудиторных занятий**

Форма проведения учебных аудиторных занятий - групповая (от 11 человек) или мелкогрупповая (от 4 до 10 человек). Возможно проведение занятий хором следующими группами:

младший хор: 1-4 классы

старший хор: 5-8 классы

На определенных этапах разучивания репертуара возможны различные формы занятий. Хор может быть поделен на группы по партиям, что дает возможность более продуктивно прорабатывать хоровые партии, а также уделять внимание индивидуальному развитию каждого ребенка.

#### **5. Цель и задачи учебного предмета «Хоровой класс»**

**Цель:**

развитие музыкально-творческих способностей учащегося на основе приобретенных им знаний, умений и навыков в области хорового исполнительства.

**Задачи:**

- развитие интереса к классической музыке и музыкальному творчеству;
- развитие музыкальных способностей: слуха, ритма, памяти, музыкальности и артистизма;
- формирование умений и навыков хорового исполнительства;
- обучение навыкам самостоятельной работы с музыкальным материалом и чтению нот с листа;
- приобретение обучающимися опыта хорового исполнительства и публичных выступлений.

#### **6. Обоснование структуры учебного предмета «Хоровой класс»**

Обоснованием структуры программы являются федеральные государственные требования, отражающие все аспекты работы преподавателя с обучающимися.

Программа содержит следующие разделы:

- сведения о затратах учебного времени, предусмотренного на освоение учебного предмета;
- распределение учебного материала по годам обучения;
- описание дидактических единиц учебного предмета;
- требования к уровню подготовки обучающихся;
- формы и методы контроля, система оценок;
- методическое обеспечение учебного процесса.

В соответствии с данными направлениями строится основной раздел программы "Содержание учебного предмета".

#### **7. Методы обучения**

Для достижения поставленной цели и реализации задач предмета используются следующие методы обучения:

словесный (объяснение, разбор, анализ музыкального материала);

наглядный (показ, демонстрация отдельных частей и всего произведения);

практический (воспроизводящие и творческие упражнения, деление целого произведения на более мелкие части для подробной проработки и последующая организация целого, репетиционные занятия);

прослушивание записей выдающихся хоровых коллективов и посещение концертов для повышения общего уровня развития обучающихся;

индивидуальный подход к каждому ученику с учетом возрастных особенностей, работоспособности и уровня подготовки.

Предложенные методы работы с хоровым коллективом в рамках предпрофессиональной программы являются наиболее продуктивными при реализации поставленных целей и задач учебного предмета и основаны на проверенных методиках и сложившихся традициях хорового исполнительства.

## **8. Описание материально-технических условий реализации учебного предмета «Хоровой класс»**

Для реализации программы учебного предмета «Хоровой класс» созданы следующие материально-технические условия, которые включают в себя:

-концертный зал с концертным роялем или фортепиано, подставками для хора, пультами и звукотехническим оборудованием,

-учебную аудиторию для занятий по учебному предмету «Хоровой класс» со специальным оборудованием (подставками для хора, роялем или пианино).

-Учебные аудитории должны иметь звукоизоляцию.

## **II. Содержание учебного предмета**

**3. Сведения о затратах учебного времени,** предусмотренного на освоение учебного предмета «Хоровой класс», на максимальную, самостоятельную нагрузку обучающихся и аудиторные занятия в рамках реализации предпрофессиональной программы «Фортепиано»:

аудиторные занятия: с 1 по 3 класс – 1 час в неделю, с 4 по 8 класс – 1,5 часа в неделю;

самостоятельные занятия: с 1 по 8 класс – 0,5 часа в неделю.

С целью подготовки обучающихся к контрольным урокам, зачетам, экзаменам, творческим конкурсам и другим мероприятиям по усмотрению учебного заведения проводятся консультации.

Консультации могут проводиться рассредоточено или в счет резерва учебного времени.

Аудиторная нагрузка по учебному предмету обязательной части образовательной программы в области искусств распределяется по годам обучения с учетом общего объема аудиторного времени, предусмотренного на учебный предмет федеральными государственными требованиями.

Объем времени на самостоятельную работу обучающихся по каждому учебному предмету определяется с учетом сложившихся педагогических традиций, методической целесообразности и индивидуальных способностей ученика.

*Виды внеаудиторной работы:*

- выполнение домашнего задания;

- подготовка к концертным выступлениям;

- посещение учреждений культуры (филармоний, театров, концертных залов и др.);

- участие обучающихся в концертах, творческих мероприятиях и культурно-просветительской деятельности образовательного учреждения и др.

В случае перевода обучающихся на обучение в дистанционном формате по мере необходимости вносятся изменения в части календарно-тематического планирования с оформлением через локально-нормативный акт, изданный учреждением.

## **4. Требования по годам обучения**

В течение учебного года планируется ряд творческих показов: открытые репетиции для родителей и преподавателей, отчетные концерты, мероприятия по пропаганде музыкальных знаний (концерты-лекции в общеобразовательных школах, в культурно-досуговых центрах и пр.), участие в смотрах-конкурсах, фестивалях, концертно-массовых мероприятиях.

За учебный год в хоровом классе должно быть пройдено примерно следующее количество произведений: младший хор инструментальных отделений – 10-12, старший хор инструментальных отделений – 8-10 (в том числе а cappella).

**Основные репертуарные принципы:**

1. Художественная ценность произведения (необходимость расширения музыкально-художественного кругозора детей).

2. Решение учебных задач.

3. Классическая музыка в основе (русская и зарубежная в сочетании с современными композиторами и народными песнями различных жанров).

4. Содержание произведения.

5. Музыкальная форма (художественный образ произведения, выявление идейно-эмоционального смысла).

6. Доступность:

- а) по содержанию;
- б) по голосовым возможностям;
- в) по техническим навыкам;
- 7. Разнообразие: а) по стилю;
- б) по содержанию;
- в) темпу, нюансировке;
- г) по сложности.

### **Вокально-хоровые навыки**

#### Певческая установка и дыхание

##### *Младший хор*

Певческая установка, положение корпуса, головы, артикуляция при пении. Навыки пения сидя и стоя.

Дыхание перед началом пения. Одновременный вдох и начало пения. Различный характер дыхания перед началом пения в зависимости от характера исполняемого произведения. Смена дыхания в процессе пения; различные приемы (короткое и активное дыхание в быстром темпе, спокойное и активное в медленном). Цезуры. Знакомство с навыками «цепного» дыхания.

##### *Старший хор*

Закрепление навыков, полученных в младшем хоре. Различная атака звука. Исполнение пауз между звуками без смены дыхания (стаккато). Совершенствование навыков «цепного» дыхания. Развитие навыков хорового исполнительства и артистизма.

#### Звуковедение и дикция

##### *Младший хор*

Естественный, свободный звук без крика и напряжения (форсировки). Преимущественно мягкая атака звука. Округление гласных, способы их формирования в различных регистрах. Пение non legato и legato. Нюансы – mf, mp, p, f.

Развитие дикционных навыков. Гласные и согласные, их роль в пении. Взаимоотношение гласных и согласных в пении. Отнесение внутри слова согласных к последующему слогу.

##### *Старший хор*

Закрепление навыков, полученных в младшем хоре. Развитие свободы и подвижности артикулярного аппарата за счет активизации работы губ и языка. Выработка навыка активного и четкого произношения согласных. Развитие дикционных навыков в быстрых и медленных темпах. Сохранение дикционной активности при нюансах p и pp.

#### Ансамбль и строй

*Младший хор* Выработка активного унисона, ритмической устойчивости в умеренных темпах при соотношении простейших длительностей, соблюдение динамической ровности при произнесении текста. Постепенное расширение задач: интонирование произведений в различных видах мажора и минора, ритмической устойчивости в более быстрых и медленных темпах с более сложным ритмическим рисунком.

Устойчивое интонирование одногласной партии при сложном аккомпанементе. Навыки пения двухголосия с аккомпанементом. Пение несложных двухголосых песен без сопровождения.

##### *Старший хор*

Закрепление навыков, полученных в младшем хоре. Совершенствование ансамбля и строя в произведениях более сложной фактуры и музыкального языка. Выработка чистой интонации при двух-, трехголосном пении. Владение навыками пения без сопровождения.

#### Формирование исполнительских навыков

##### *Младший и старший хор*

Анализ словесного текста и его содержания. Грамотное чтение нотного текста по партиям и партитурам. Разбор тонального плана, ладовой структуры, гармонической канвы произведения.

Членение на мотивы, периоды, предложения, фразы. Определение формы.

Фрагментация, вытекающая из музыкального и текстового содержания. Различные виды динамики. Многообразие агогических возможностей исполнения произведений: пение в строго



размеренном темпе, сопоставление двух темпов, замедление в конце произведения, замедление и ускорение в середине произведения, различные виды фермат.

Воспитание навыков понимания дирижерского жеста.

### Примерный репертуарный список

#### Младший хор

- Алексеев В. «Сказки детства»  
Аренский А. «Спи дитя мое, усни»  
Баснер В. «С чего начинается Родина»  
Бах И. «За рекою старый дом»  
Белорусская народная песня «Сел комарик на дубочек» (обр. С. Полонского)  
Бетховен Л. «Малиновка», «Весною», «Край родной», «Походная песня»  
Вебер К. «Вечерняя песня» (обр. В. Попова)  
Горбовская О. «Нашел»  
Дементьев В. «Простая песенка»  
Ермолов А. «Веселая песенка»  
Ермолов А. «Светит солнышко для всех»  
Зарицкая Е. «Бабушка моя»  
Казачков Э. «Одиннадцать гусят»  
Калинников В. «Весна», «Тень-тень», «Киска»  
Карасева О. «Солнышко»  
Красев М. Заключительный хор из оперы «Муха-Цокотуха»  
Львов – Компанеец Д. «Весело в танце кружимся»  
Морозов А. «Мурлыка»  
Морозов И. «Про сверчка»  
Парцхаладзе М. «Здравствуй, школа», «Наш край»  
Паулс Р. «Неразумное желание»  
Пахмутова А. «Добрая сказка»  
Римский-Корсаков Н. «Белка» (из оперы «Сказка о царе Салтане»)   
Рождественские колядки  
Русская народная песня «В темном лесе»  
Русская народная песня «Здравствуй, гостья-зима» (обр. Н. Римского-Корсакова)  
Русская народная песня «Как на тоненький ледок» (обр. М. Иорданского)  
Русская народная песня «Ходила младёшенька»  
Русская народная плясовая «Я гнала гусей»  
Савельев Б. «Настоящий друг»  
Савельев Б. «Разноцветная игра»  
Серебренников А. «Песня о мире»  
Соснин С. «Солнечная капель»  
Украинская народная песня «Веснянка»  
Чайковский П. «Мой садик», «Осень».  
Чешская народная песня «Полька»  
Чисталёв П. «Скворушка»  
Чичков Ю. «Из чего же»  
Чичков Ю. «Самая счастливая»  
Шаинский В. «Мир похож на цветной луг»  
Шаинский В. «Снежинки»  
Шаинский В. «Чему учат в школе»

#### Старший хор

- «Как у нас во садочке» (обр. В. Калиникова)  
«Милый мой хоровод» (обр. В. Попова)  
«Пойду ль, выйду ль я» (обр. В. Соколова)

Анцев М. «Задремали волны»  
 Бабаджанян А. «Детства последний звонок»  
 Бах И. «Перед дорогой»  
 Бетховен Л. «Весенний призыв», «Гимн ночи», «Восхваление природы»  
 Бизе Ж. Хор мальчиков из оперы «Кармен»  
 Богословский Н. «Тёмная ночь»  
 Бородин А. «Улетай на крыльях ветра» (хор из оперы «Князь Игорь»)  
 Брамс И. «Колыбельная», «Холодные горы», «Канон»  
 Брамс И. «Ночной костер»  
 Варламов А. «Белеет парус одинокий»  
 Варламов А. «Мой учитель»  
 Глинка М. «Разгулялися, разливалися» (хор из оперы «Иван Сусанин»), «Попутная песня»  
 (перел. В. Соколова), «Патриотическая песня», «Славься» (хор из оперы «Иван Сусанин»)  
 Горбовская О. «Нашел»  
 Гурьев Ю. «Отчизны милой красота»  
 Даргомыжский А. «Тише-тише» (Хор русалок из оперы «Русалка»)  
 Дубравин Л. 2 хора из кантаты «Хлеб остается хлебом»  
 Ермолов А. «Падают снежинки»  
 Журбин А. «Знакомая арифметика»  
 Журбин А. «Когда окончится война»  
 Зацепин «Куда уходит детство»  
 Крылатов Е. «Ваши глаза»  
 Кюи Ц. «Царскосельская статуя»  
 Матвиенко И. «Конь»  
 Морозов А. «В горнице»  
 Моцарт В. «Откуда приятный и нежный тот звон»  
 Намин С. «Мы желаем счастья вам»  
 Новиков А. «Эх, дороги»  
 Подгайц Е. «Речкина песня»  
 Птичкин Е. «Цветы России»  
 Римский-Корсаков Н. «Ночевала тучка золотая»  
 Русские народные песни «Во лужях» (обр. В. Попова)  
 Русские народные песни «Да поляти, стрела»  
 Савельев Б. «Мир вам, люди»  
 Свиридов Г. «Колыбельная»  
 Серебренников А. «Песня о мире»  
 Соловьев-Седой В. «Где же вы теперь, друзья-однополчане»  
 Струве Г. «Музыка»  
 Танеев С. «Вечерняя песня», «Сосна».  
 Тенхасов И. «Фиолетовый фрегат»  
 Тухманов Д. «Новогодняя»  
 Украинская народная песня «Веснянка»  
 Хромушин О. «Нам лето дарит чудеса»  
 Чайковский П. «Весна», «Осень», «Вечер».  
 Чайковский П. «Колыбельная песнь в бурю»  
 человеком»  
 Чесноков П. «Несжатая полоса», «Лотос», «Зеленый шум», «Распустилась черемуха»  
 Чичков Ю. «Мама»  
 Чичков Ю. «Свирель, да рожок»  
 Эшпай А. «Песня о криницах»  
 Юдахина О. «Радуга»

## Примерные программы выступлений

### Младший хор

Аренский А. «Спи дитя мое, усни»  
Бетховен Л. «Малиновка», «Весною», «Край родной», «Походная песня»  
Вебер К. «Вечерняя песня» (обр. В. Попова)  
Карасева О. «Солнышко»  
Львов – Компанеец Д. «Весело в танце кружимся»  
Морозов И. «Про сверчка»  
Римский-Корсаков Н. «Белка» (из оперы «Сказка о царе Салтане»)  
Чайковский П. «Мой садик», «Осень».  
Чешская народная песня «Полька»  
Чичков Ю. «Самая счастливая»  
Шаинский В. «Снежинки»

### Старший хор

Журбин А. «Знакомая арифметика»  
Зацепин «Куда уходит детство»  
Крылатов Е. «Ваши глаза»  
Кюи Ц. «Царскосельская статуя»  
Матвиенко И. «Конь»  
Моцарт В. «Откуда приятный и нежный тот звон»  
Подгайц Е. «Речкина песня»  
Птичкин Е. «Цветы России»  
Римский-Корсаков Н. «Ночевала тучка золотая»  
Русские народные песни «Да поляти, стрела»  
Танеев С. «Вечерняя песня», «Сосна».  
Тенхасов И. «Фиолетовый фрегат»

## **III. Требования к уровню подготовки обучающихся**

Результатом освоения программы учебного предмета «Хоровой класс», являются следующие знания, умения, навыки:

знание начальных основ хорового искусства, вокально-хоровых особенностей хоровых партитур, художественно-исполнительских возможностей хорового коллектива;

знание профессиональной терминологии;

умение передавать авторский замысел музыкального произведения с помощью органического сочетания слова и музыки;

навыки коллективного хорового исполнительского творчества, в том числе отражающие взаимоотношения между солистом и хоровым коллективом;

сформированные практические навыки исполнения авторских, народных хоровых и вокальных ансамблевых произведений отечественной и зарубежной музыки, в том числе хоровых произведений для детей;

наличие практических навыков исполнения партий в составе вокального ансамбля и хорового коллектива.

## **IV. Формы и методы контроля, система оценок**

### *3. Аттестация: цели, виды, форма, содержание*

В программе обучения младшего и старшего хоров используются две основных формы контроля успеваемости – текущая и промежуточная.

*Методы текущего контроля:*

- оценка за работу в классе;
- текущая сдача партий;

- контрольный урок в конце каждой четверти.

*Виды промежуточного контроля:*

- переводной зачет в старший хор и по окончании освоения предмета.

*Методы текущего контроля:*

- сдача партий в квартетах.

Учет успеваемости учащихся проводится преподавателем на основе текущих занятий, их посещений, индивидуальной и групповой проверки знаний хоровых партий.

При оценке учащегося учитывается также его участие в выступлениях хорового коллектива. Повседневно оценивая каждого ученика, педагог, опираясь на ранее выявленный им уровень подготовленности каждого ребенка, прежде всего, анализирует динамику усвоения им учебного материала, степень его прилежания, всеми средствами стимулируя его интерес к учебе.

При выведении итоговой (переводной) оценки учитывается следующее:

- оценка годовой работы ученика;
- оценка на зачете (академическом концерте);
- другие выступления ученика в течение учебного года.

## *2.Критерии оценок*

По итогам исполнения программы на зачете, академическом прослушивании или зачете выставляется оценка по пятибалльной системе:

<b>Балл</b>	<b>Критерии оценивания</b>
5+	Задание выполняется чётко, точно, быстро, без ошибок, ярко, с эмоциональным откликом. Выступающий умеет логически мыслить, понимает проблематику задания. Исполнение выделяется яркостью, эмоциональностью, чистотой интонации. Выступающий выделяется ярко выраженными музыкальными способностями
5	Задание выполняется чётко, точно, быстро и без ошибок. Выступающий умеет логически мыслить, понимает проблематику задания и быстро выполняет различные его варианты. Выступающий демонстрирует отличные музыкальные способности, но не очень эмоционален.
5-	Задание выполняется уверенно, ярко, но есть небольшие недочёты. Выступающий умеет логически мыслить, понимает задание, выступающий демонстрирует почти отличные музыкальные способности, но не хватает яркости исполнения.
4+	Задание выполняется не совсем уверенно, есть небольшие недочёты. Выступающий понимает проблематику задания, но в отдельных местах не хватает чистоты интонирования. Однако его выступление отличаются проявлением музыкальности и эмоциональности. Выступающий демонстрирует очень хорошие музыкальные способности.
4	Задание выполняется не совсем точно, есть недочёты. Выступающий демонстрирует хорошие, но не яркие музыкальные способности. Незначительная нестабильность психологического поведения на сцене. Грамотное понимание формообразования произведения, музыкального языка, и средств музыкальной выразительности.
4-	Задание выполняется не точно, есть ошибки. Выступающий не всегда понимает проблематику задания, однако его выступление отличаются проявлением музыкальности и эмоциональностью. Выступающий демонстрирует средние музыкальные способности. При исполнении в коллективе интонирует довольно устойчиво, при исполнении индивидуально есть интонационные неточности
3+	Задание выполняется с ошибками. Есть попытка передачи динамического разнообразия; недостаточный слуховой контроль собственного исполнения. При исполнении в коллективе интонирует довольно устойчиво, при

	исполнении индивидуально есть интонационные неточности. Выступающий демонстрирует музыкальные способности ниже среднего.
3	Неустойчивое психологическое состояние на сцене, формальное прочтение авторского нотного текста без образного осмысления музыки; слабый слуховой контроль собственного исполнения; темпоритмическая неорганизованность. Музыкальные способности мало развиты, интонация неустойчивая.
3-	Задание выполняется с ошибками; произведение исполняется с большим комплексом недостатков; неустойчивое психологическое состояние на сцене, формальное прочтение авторского нотного текста без образного осмысления музыки; слабый слуховой контроль собственного исполнения; однообразие и монотонность звучания. Музыкальные способности прослеживаются очень слабо.
2	Выступающий не может выполнить задание, предложенное преподавателем, отсутствует логика мышления, на музыку эмоционально не реагирует, равнодушен. Музыкальные способности прослеживаются очень очень слабо.

Согласно ФГТ, данная система оценки качества исполнения является основной. В зависимости от сложившихся традиций того или иного образовательного учреждения и с учетом целесообразности оценка качества исполнения может быть дополнена системой «+» и «-», что даст возможность более конкретно отметить выступление учащегося.

Фонды оценочных средств призваны обеспечивать оценку качества приобретенных выпускниками знаний, умений и навыков, а также степень готовности учащихся выпускного класса к возможному продолжению профессионального образования в области музыкального хорового искусства.

## **V. Методическое обеспечение учебного процесса**

### ***1. Методические рекомендации педагогическим работникам***

Задача руководителя хорового класса – пробудить у детей любовь к хоровому пению, сформировать необходимые навыки и выработать потребность в систематическом коллективном музицировании, учитывая, что хоровое пение – наиболее доступный вид подобной деятельности.

На занятиях должны активно использоваться знания нотной грамоты и навыки сольфеджирования, так как работа по нотам, а затем и хоровым партитурам помогает учащимся воспринимать музыкальные произведения сознательно, значительно ускоряет процесс разучивания. Пение по нотам необходимо сочетать с пением по слуху, так как именно пение по слуху способствует развитию музыкальной памяти.

На протяжении всех лет обучения педагог следит за формированием и развитием важнейших вокально-хоровых навыков учащихся (дыханием, звуковедением, ансамблем, строем, дикцией), постепенно усложняя задачи, расширяя диапазон певческих возможностей детей.

Отбирая репертуар, педагог должен помнить о необходимости расширения музыкально-художественного кругозора детей, о том, что хоровое пение – мощное средство патриотического, художественно-эстетического, нравственного воспитания учащихся. Произведения русской и зарубежной классики должны сочетаться с произведениями современных композиторов и народными песнями разных жанров.

Особое значение имеет работа над словом, музыкальной и поэтической фразой, формой всего произведения, над умением почувствовать и выделить кульминационные моменты как всего произведения, так и отдельных его частей.

Постепенно, с накоплением опыта хорового исполнения, овладением вокально-хоровыми навыками, репертуар дополняется. Наряду с куплетной формой учащиеся знакомятся с многообразными жанрами хоровой музыки. Краткие пояснительные беседы к отдельным произведениям используются руководителем хорового класса для выявления своеобразия стилей

отдельных композиторов, музыкального языка различных эпох. Такие беседы способствуют обогащению музыкального кругозора учащихся, помогают формировать их художественную культуру.

Для учащихся инструментальных отделений хоровой класс является одним из обязательных предметов, способствующих формированию навыков коллективного музицирования. Всемерно используя возможности групповых занятий, предусмотренных действующими учебными планами, нельзя забывать о том, что хор – это коллектив. Лишь исходя из этого можно профессионально строить работу над всеми компонентами хорового звучания. Так, при организации учебного процесса в школе целесообразно руководствоваться интересами и возможностями коллективных форм занятий, координируя их с групповыми, мелкогрупповыми и даже индивидуальными. Такой организационный принцип будет способствовать успешной работе хорового класса как исполнительского коллектива.

#### **4. Методические рекомендации по организации самостоятельной работы**

Объем самостоятельной работы учащихся определяется с учетом минимальных затрат на подготовку домашнего задания (параллельно с освоением детьми программы основного общего образования), с опорой на сложившиеся в учебном заведении педагогические традиции и методическую целесообразность, а также индивидуальные способности ученика.

Необходимым условием самостоятельной работы учащегося в классе хорового пения является домашняя работа. Прежде всего, она должна заключаться в систематической проработке своей хоровой партии в произведениях, изучаемых в хоровом классе. Учащийся регулярно готовится дома к контрольной сдаче партий произведений. В результате домашней подготовки учащийся при сдаче партий должен уметь выразительно исполнять свой хоровой голос в звучании всей хоровой фактуры без сопровождения.

Выполнение обучающимся домашнего задания должно контролироваться преподавателем и обеспечиваться партитурами и нотными изданиями, хрестоматиями, клавирами, в соответствии с программными требованиями по данному предмету.

## **VI. Списки рекомендуемой нотной и методической литературы**

### **1. Список рекомендуемых нотных сборников**

	Автор	Название, издательство, количество страниц
1.	Чайковский П.И.	Шестнадцать песен для детей., соч 54., для голоса и фортепиано., Москва, 2007 – 63 стр.
2.	Швец О., Швец Н.	Котенок. , сборник детских песен., книга 1, г.Краснодар. – 48стр.
3.	Юдина С.Е.	Мы друзей зовем на праздник, музыкальные сценарии песни для малышей , г. Ульяновск. – 125 стр.
4.	Матвеева Н.М. (составитель)	Музыка для отдыха, библиотека пианиста любителя, Улыбка, популярные песни из детских мультфильмов и телефильмов, выпуск 2, «Советский композитор», Москва, 1988г – 47стр.
5.	Блантер М.	Песни на стихи М. Исаковского, для голоса или хора в сопровождении фортепиано (баяна), «Советский композитор», Москва 1975 – 60 стр.
6.	Брянский Н. (переложение)	Сборник трехголосых песен для однородного хора, С. – Петербург – 66 стр.
7.	Макаренко О. (редактор)	Гармошечка – Говорушечка, Москва «Музыка» 1991. -46 стр
8.	Збираник Е.(редактор)	Давайте Играть! Музыкальные игры и песни, выпуск1, Москва «Музыка», 1989г. – 47 г.
9.	Кабанова И. (редактор)	Веселая карусель ,выпуск 6, Москва «Музыка»,

		1988г. -31 стр.
10.	№1	Подборка песенного репертуара
11.	№2	Подборка песенного репертуара
12.	Аренский А., Ребиков В.	Детские песни, Москва «Музыка» , 1996. – 31 стр.
13.	Будницкий Р.(составитель)	Юность верит в чудеса, песенник для юношества, Москва, «Советский композитор», 1979г. – 44 стр.
14.	Модель В.И.(составитель)	Бу-ра-ти-но , песенник для детей, выпуск 4, Ленинград «Советский композитор», 1989г. – 62 стр.
15.	Гладков Г.	Обыкновенное чудо, музыкальный сборник, Москва «Дрофа» 2002г. – 63 стр.
16.	Мерзлякова С.И. (составитель)	Гармошечка –говорушечка, выпуск 2, Москва «Музыка», 1982г. – 39 стр.
17.	Гладков Г.	Луч солнца золотого, музыкальный сборник, «Дрофа», 2001г. – 62 стр.
18.	Глинка М.	Романсы и песни для голоса в сопровождении фортепиано,1.,Москва «Музыка» 1978г. – 151 стр.
19.	Девочкина О.А.	Пой вместе со мной, песни для детей 3-4лет,Москва 2002г. – 45 стр.
20.	Соколенко Л.(составитель)	Земля родная, выпуск 3, Москва «Музыка», 1982г. – 39 стр.
21.	Гольдберг З.(составитель)	Земля Пионерская, песенник пионера, Москва «Музыка», 1975г. – 93 стр.
22.	Олинская И.Е.(составитель)	Зову тебя Россией..., песенник, Москва «Советский композитор», 1975г. – 46 стр.
23.	Львов – Компанеец Л.	Песни для детей, Москва 1980г. – 46 стр.
24.	Карминский М.	Робин гуд, песни на стихи Р. Бернса для детей среднего и старшего школьного возраста, Москва «Советский композитор», 1981г. – 36 стр.
25.	Мовшович А.Г.	Песенка по лесенке, «Издательство ГНОМ и Д», 200г. – 61 стр.
26.	Заргарян А.(редактор)	Наш концерт, выпуск 9, Времена года, Москва «Советский композитор», 1968г. – 42 стр.
27.	Добровольская Н. и Алиев Ю.(составители)	Хоровые произведения, Надо мечтать, репертуар молодежного хора, Москва «Музыка» 1976г. – 58 стр.
28.	Ботяров Е. (составитель)	Ну, погоди, песни из мультфильмов и телепередач для детей в сопровождении фортепиано, выпуск 4, Москва «Музыка» 1986г. – 30 стр.
29.	Зацарный Ю.(составитель)	Огромное небо, песенник, Москва «Советский композитор», 1980г. – 45 стр.
30.		Песни радио, кино и телевидения, Москва «Музыка» 1982г. – 94 стр.
31.		Песни –картинки 7 выпуск, в сопровождении фортепиано, Москва «Советский композитор» 1976г. – 22 стр.
32.	Пахмутова А.	Песни, Москва «Советский композитор», 1976гю – 135 стр.
33.		Пение в школе в сопровождении баяна или аккордеона, выпуск IX , пособие для учителей, Москва «Советский композитор», 1982г. – 63 стр.

34.	Соколов В.Г. (составитель)	Песни для детского хора, выпуск 5, Млсква 1963г. – 84 стр.
35.	Букин В.П.(составитель)	Песни наших дней, Москва «Музыка» 1991г. – 157 стр
36.	Соколов В.Г.(составитель)	Песни для детского хора, выпуск пятый, Москва 1963. – 84стр
37.	Букин В.П.(составитель)	Песни радио и кино, Москва 1977г. – 27 стр.
38.	Корнаков Ю.Н.	Песни-картинки, выпуск 28.,Москва «Советский композитор», 1985г. – 27 стр.
39.	Бейдер Т., Левандовская Л.(составители)	Пение в школе, 6-7 классы, пособие для учителя, выпуск 3,1974г. – 220 стр.
40.	Аверкин А. (составитель)	Сельские вечера, песенник, Москва 1978г.,53 стр.
41.	Грамотова Н.	Человек придумал песню, Москва, «Советский композитор», 1971г. – 42 стр.
42.	Букин В.	Популярные песни, выпуск 4, Москва «Советский композитор», 1990г.. – 206 стр.
43.	Андреева Л, Гусев С.	Песня шагает рядом, для школьников, Москва «Музыка», 1968г. – 79 стр.
44.		Репертуар детских и юношеских хоров, выпуск 16, Москва «Советский композитор» 1988г. – 119 стр.
45.	Аверкин А.	Русские песни, песенник, Москва «Советский композитор», 1972г. -50 стр
46.		Русские народные песни, Москва «Музыка», 1986г. – 124 стр
47.		Старинные русские романсы в переложении для фортепиано с голосом., Москва 2002г. – 55 стр.
48.	Чайковский П.И.	Детские песни для голоса в сопровождении фортепиано, Москва «Музыка» 1981г. – 56 стр.
49.	Чичков Ю.	Мы верная смена твоя, комсомол, песни, Москва «Советский композитор», 1980г. – 80 стр.
50.	Чичков Ю.	Горизонты мечты., Москва «Советский композитор», 1981г. – 71 стр

## **2. Список рекомендуемой методической литературы**

1. Хрестоматия к программе по музыке для малокомплектной общеобразовательной школы 1-3 классы, первое полугодие., Москва «Просвещение» 1989г., - 143 стр.
2. Орлова Т.М., Бекина С.И. Учите детей петь, песни и упражнения для развития голоса у детей 6-7 лет, Москва «Просвещение», 1988г. – 141стр.
3. Фридкин М. А песня ходит на войну, сборник песен в сопровождении баяна, Москва «Воениздат» 1975г. – 117 стр.
4. Струве Г. Пестрый колпачок, Москва 1997г. – 48стр.
5. Струве Г.А. Ступеньки музыкальной грамотности
6. Струве Г.А. Ступеньки музыкальной грамотности, хоровое сольфеджио., С. –Петербург, 1999г. – 64 стр.
7. Букин В.П. Песни наших дней, Москва «Музыка» 1991г. – 157стр
8. Емельянов В.В. Развитие голоса, координация и тренинг.,С. – Петербург «Лань», 2003г. – 191 стр.
9. Кошмина И. Давайте играть, выпуск первый, Москва «Музыка» 1989г. – 47 стр.



**Муниципальное бюджетное учреждение  
дополнительного образования  
«Детская школа искусств рабочего поселка Тельма»**

**ДОПОЛНИТЕЛЬНАЯ ПРЕДПРОФЕССИОНАЛЬНАЯ ОБЩЕОБРАЗОВАТЕЛЬНАЯ  
ПРОГРАММА В ОБЛАСТИ МУЗЫКАЛЬНОГО ИСКУССТВА  
«ФОРТЕПИАНО», «НАРОДНЫЕ ИНСТРУМЕНТЫ»**

**Предметная область  
ТЕОРИЯ И ИСТОРИЯ МУЗЫКИ  
ПО.02.**

**ПРОГРАММА  
по учебному предмету  
ПО.02.УП.01. СОЛЬФЕДЖИО**

**р.п.Тельма 2023г.**

<p>«Принято» Педагогическим советом МБУДО «ДШИ р.п.Тельма» « ____ » _____ 2023г.</p>	<p>«Утверждаю»: Директор МБУДО «ДШИ р.п.Тельма» _____ Г.В. Терехова « ____ » _____ 2023г.</p>
--	---

Разработчики: Дутова О.А. - преподаватель МБУДО «ДШИ р.п. Тельма»

Рецензент: Мендикова Н.А. – преподаватель МБУДО «ДШИ р.п. Тельма»

## **Структура программы учебного предмета**

### **I. Пояснительная записка**

- *Характеристика учебного предмета, его место и роль в образовательном процессе;*
- *Срок реализации учебного предмета;*
- *Объем учебного времени, предусмотренный учебным планом образовательного учреждения на реализацию учебного предмета;*
- *Форма проведения учебных аудиторных занятий;*
- *Цель и задачи учебного предмета;*
- *Обоснование структуры программы учебного предмета;*
- *Описание материально-технических условий реализации учебного предмета;*

### **II. Содержание учебного предмета**

- *Учебно-тематический план;*
- *Распределение учебного материала по годам обучения;*
- *Формы работы на уроках сольфеджио;*

### **III. Требования к уровню подготовки обучающихся**

### **IV. Формы и методы контроля, система оценок**

- *Аттестация: цели, виды, форма, содержание;*
- *Критерии оценки;*
- *Контрольные требования на разных этапах обучения;*

### **V. Методическое обеспечение учебного процесса**

- *Методические рекомендации педагогическим работникам по основным формам работы;*
- *Рекомендации по организации самостоятельной работы обучающихся;*

### **VI. Список рекомендуемой учебно-методической литературы**

- *Учебная литература,*
- *Учебно-методическая литература;*
- *Методическая литература.*

## І. ПОЯСНИТЕЛЬНАЯ ЗАПИСКА

### 1. Характеристика учебного предмета, его место и роль в образовательном процессе

Программа учебного предмета «Сольфеджио» в соответствии в Законом от 29 декабря 2012 г. № 273 - ФЗ «Об образовании в Российской Федерации», Федеральным законом от 16 июня 2011 г. №145-ФЗ, в соответствии с федеральными государственными требованиями к дополнительной предпрофессиональной общеобразовательной программе в области музыкального искусства «Народные инструменты» (далее ФГТ), с федеральными государственными требованиями к дополнительной предпрофессиональной общеобразовательной программе в области музыкального искусства «Народные инструменты» (далее ФГТ), утвержденными приказом Министерства культуры Российской Федерации от 12 марта 2012 года №162, с «Порядком осуществления образовательной деятельности образовательными организациями дополнительного образования детей со специальными наименованиями «детская школа искусств», «детская музыкальная школа», «детская хоровая школа», «детская художественная школа», «детская хореографическая школа», «детская театральная школа», «детская цирковая школа», «детская школа художественных ремесел», утвержденном приказом Министерства культуры Российской Федерации от 02.06.2021 г. № 754. С «Порядком организации и осуществления образовательной деятельности по дополнительным общеобразовательным программам», утвержденного приказом Министерства РФ от 27.07.2022 г. №629.

Сольфеджио является обязательным учебным предметом в детских школах искусств, реализующих программы предпрофессионального обучения. Уроки сольфеджио развивают такие музыкальные данные как слух, память, ритм, помогают выявлению творческих задатков учеников, знакомят с теоретическими основами музыкального искусства. Наряду с другими занятиями они способствуют расширению музыкального кругозора, формированию музыкального вкуса, пробуждению любви к музыке. Полученные на уроках сольфеджио знания и формируемые умения и навыки должны помогать ученикам в их занятиях на инструменте, а также в изучении других учебных предметов дополнительных предпрофессиональных общеобразовательных программ в области искусств.

2. **Срок реализации** учебного предмета «Сольфеджио» для детей, поступивших в образовательное учреждение в первый класс в возрасте с шести лет шести месяцев до девяти лет, составляет 8 лет.

3. **Объем учебного времени**, предусмотренный учебным планом образовательного учреждения на реализацию учебного предмета «Сольфеджио»:

Таблица 1

Нормативный срок обучения – 8 лет

Классы	1– 8
Максимальная учебная нагрузка (в часах)	641,5
Количество часов на аудиторные занятия	378, 5
Количество часов на внеаудиторные занятия	263

4. **Форма проведения учебных аудиторных занятий**: мелкогрупповая (от 4 до 10 человек), продолжительность урока – 40-45 минутЮ, в первом классе – 30-35 мин.

### 5. Цель и задачи предмета «Сольфеджио»

**Цель:** развитие музыкально-творческих способностей учащегося на основе приобретенных им знаний, умений, навыков в области теории музыки, а также выявление одаренных детей в области музыкального искусства, подготовка их к поступлению в профессиональные учебные заведения.

#### Задачи:

51. формирование комплекса знаний, умений и навыков, направленного на развитие у обучающегося музыкального слуха и памяти, чувства метроритма, музыкального восприятия и мышления, художественного вкуса, формирование знаний музыкальных стилей, владение профессиональной музыкальной терминологией;

52. формирование навыков самостоятельной работы с музыкальным материалом;
53. формирование у наиболее одаренных детей осознанной мотивации к продолжению профессионального обучения и подготовка их к поступлению в образовательные учреждения, реализующие основные профессиональные образовательные программы в области искусств.

#### **6. Обоснование структуры программы учебного предмета «Сольфеджио»**

Обоснованием структуры программы являются ФГТ, отражающие все аспекты работы преподавателя с учеником.

Программа содержит следующие разделы:

- сведения о затратах учебного времени, предусмотренного на освоение учебного предмета;
- распределение учебного материала по годам обучения;
- описание дидактических единиц учебного предмета;
- требования к уровню подготовки обучающихся;
- формы и методы контроля, система оценок;

В соответствии с данными направлениями строится основной раздел программы «Содержание учебного предмета».

#### **7. Описание материально-технических условий реализации учебного предмета «Сольфеджио»**

Материально-техническая база ДШИ р.п.Тельма соответствует санитарным и противопожарным нормам, нормам охраны труда.

ДШИ р.п.Тельма обеспечивает реализацию данной программы всеми необходимыми и доступными средствами.

Библиотечный фонд детской школы искусств укомплектован печатными изданиями основной и дополнительной учебной и учебно-методической литературы по учебному предмету «Сольфеджио».

##### **Техническое оснащение занятий**

- учебная аудитория для групповых занятий, имеющая звукоизоляцию;
- фортепиано;
- звукотехническая аппаратура для воспроизведения записи музыкальных произведений;
- стол для учителя;
- парты (столы) для обучающихся;
- стулья: для учителя, обучающихся;
- доска;
- учебно-дидактический материал (таблицы, карточки, и др.).

##### **Оснащение занятий**

В младших классах активно используется наглядный материал – карточки с римскими цифрами, обозначающими ступени, «лесенка», изображающая строение мажорной и минорной гаммы, карточки с названиями интервалов и аккордов. В старших классах применяются плакаты с информацией по основным теоретическим сведениям.

Дидактический материал подбирается педагогом на основе существующих методических пособий, учебников, сборников для сольфеджирования, сборников диктантов, а также разрабатывается педагогом самостоятельно.

## **II. Содержание учебного предмета**

Учебный предмет сольфеджио неразрывно связан с другими учебными предметами, поскольку направлен на развитие музыкального слуха, музыкальной памяти, творческого мышления. Умения и навыки интонирования, чтения с листа, слухового анализа, в том числе, анализа музыкальных форм, импровизации и сочинения являются необходимыми для успешного овладения учениками других учебных предметов (сольное и ансамблевое инструментальное исполнительство, хоровой класс и другие).

### Учебно-тематический план

Учебно-тематический план содержит примерное распределение учебного материала каждого класса в течение всего срока обучения. Преподаватель может спланировать порядок изучения тем исходя из особенностей каждой учебной группы, собственного опыта, сложившихся педагогических традиций.

При планировании содержания занятий необходимо учитывать, что гармоничное и эффективное развитие музыкального слуха, музыкальной памяти, музыкального мышления возможно лишь в случае регулярного обращения на каждом уроке к различным формам работы (сольфеджирование, слуховой анализ, запись диктантов, интонационные, ритмические, творческие упражнения) независимо от изучаемой в данный момент темы.

В случае перевода обучающихся на обучение в дистанционном формате по мере необходимости вносятся изменения в части календарно-тематического планирования с оформлением через локально-нормативный акт, изданный учреждением.

### ПРИМЕРНЫЙ УЧЕБНО - ТЕМАТИЧЕСКИЙ ПЛАН

Срок обучения 8 лет

1 класс

Таблица 2

№ №	Наименование раздела, темы	Вид учебного занятия	Общий объем времени (в часах)		
			Максим. учебная нагрузка	Аудит. занятия	Самост. работа
1	Звуки высокие и низкие. Нотосец, ноты, скрипичный ключ.	Урок	2	1	1
2	Диапазон. Регистры. Октавы. Ноты на добавочных линейках.	Урок	2	1	1
3	Звуки короткие и длинные. Длительности.	Урок	2	1	1
4	Пульс, доля.	Урок	2	1	1
5	Правописание штилей и хвостиков.	Урок	2	1	1
6	Объединение длительностей. Фраза. Цезура.	Урок	2	1	1
7	Длительности. Темп. Динамика.	Урок	2	1	1
8	Повторение и закрепление	Урок	2	1	1
9	Размер (понятие, обозначение). Сильная и слабая доли.	Урок	2	1	1
10	Такт. Тактовая черта. Размер 2/4. Тактирование.	Урок	4	2	2
11	Тон и полутон.	Урок	2	1	1

12	Диез, бемоль, бекар.	Урок	2	1	1
13	Мажор и минор	Урок	2	1	1
14	Повторение и закрепление	Урок	2	1	1
15	Текущий контроль	Контрольный урок	2	1	1
16	Звукоряд, ступени. Лад, гамма, тоника. Устойчивые и неустойчивые звуки. Тональность До мажор.	Урок	4	2	2
17	Аккорд. Тоническое трезвучие. Строение мажорной гаммы.	Урок	2	1	1
18	Вводные звуки. Разрешение неустойчивых ступеней	Урок	2	1	1
19	Опевание устойчивых ступеней	Урок	2	1	1
20	Ноты второй октавы. Изучение элементов гаммы Соль мажор. Тетрахорд	Урок	4	2	2
21	Басовый ключ. Ноты малой октавы	Урок	2	1	1
22	Текущий контроль	Контрольный урок	2	1	1
23	Паузы основных длительностей (общее знакомство)	Урок	2	1	1
24	Изучение элементов гаммы Ре мажор	Урок	2	1	1
25	Затакт	Урок	2	1	1
26	Размер 3/4	Урок	4	2	2
27	Изучение элементов гаммы Фа мажор	Урок	2	1	1
28	Промежуточный контроль	Контрольный урок	2	1	1
	Итого:		64	32	32

**2 класс**

*Таблица 3*

1	Повторение материала 1 класса	Урок	7,5	3	4,5
---	-------------------------------	------	-----	---	-----

2	Затакт восьмая и две восьмые	Урок	2,5	1	1,5
3	Мотив. Фраза. Секвенция	Урок	2,5	1	1,5
4	Размер 4/4. Паузы (половинная, целая)	Урок	5	2	3
5	Текущий контроль	Контрольный урок	2,5	1	1,5
6	Параллельные тональности. До мажор-ля минор	Урок	2,5	1	1,5
7	Три вида минора. Строение минорной гаммы.	Урок	2,5	1	1,5
8	Ля минор натуральный	Урок	2,5	1	1,5
9	Гармонический минор	Урок	2,5	1	1,5
10	Мелодический минор	Урок	2,5	1	1,5
11	Ритм четверть с точкой и восьмая	Урок	2,5	2	1,5
12	Текущий контроль	Контрольный урок	2,5	1	1,5
13	Ритм четыре шестнадцатые в пройденных размерах	Урок	5	2	3
14	Тональности Фа мажор – ре минор	Урок	2,5	1	1,5
15	Тональности Соль мажор – ми минор	Урок	2,5	1	1,5
16	Тональность си минор	Урок	2,5	1	1,5
17	Интервалы. Мелодические и гармонические интервалы	Урок	2,5	1	1,5
18	Консонансы и диссонансы. Прима и октава.	Урок	2,5	1	1,5
19	Секунда	Урок	2,5	1	1,5
20	Квинта. Скачок. Квинты от звука	Урок	2,5	1	1,5
21	Текущий контроль	Контрольный урок	2,5	1	1,5
22	Тональность Си-бемоль мажор	Урок	2,5	1	1,5



23	Тональность соль минор	Урок	2,5	1	1,5
24	Терция. Плавное движение мелодии. Терции от звука	Урок	2,5	1	1,5
25	Транспонирование. Канон	Урок	2,5	1	1,5
26	Повторение и закрепление	Урок	5	2	3
27	Промежуточный контроль	Контрольный урок	2,5	1	1,5
28	Резервные уроки	Урок	2,5	1	1,5
	ИТОГО:		82,5	33	49,5

### 3 класс

Таблица 4

1	Повторение материала 2 класса	Урок	7,5	3	4,5
2	Интервалы в ладу. Секунда, терция.	Урок	2,5	1	1,5
3	Тональность Ля мажор	Урок	5	2	3
4	Ритм восьмая и две шестнадцатых	Урок	5	1	3
5	Текущий контроль	Контрольный урок	2,5	1	1,5
6	Тональность фа-диез минор	Урок	5	2	3
7	Ритм две шестнадцатых и восьмая	Урок	5	2	3
8	Трезвучия. Расположение тонов в трезвучии.	Урок	5	2	3
9	Переменный лад	Урок	2,5	1	1,5
10	Текущий контроль	Контрольный урок	2,5	1	1,5
11	Тональность Ми-бемоль мажор	Урок	2,5	1	1,5
12	Тональность до минор	Урок	2,5	1	1,5
13	Интервалы секста	Урок	2,5	1	1,5

14	Секста. Разрешение в мажоре и миноре	Урок	2,5	1	1,5
15	Сексты от звука	Урок	2,5	1	1,5
16	Обращения интервалов	Урок	5	2	3
17	Главные трезвучия лада	Урок	5	2	3
18	Текущий контроль	Контрольный урок	2,5	1	1,5
19	Размер 3/8	Урок	2,5	1	1,5
20	Обращения трезвучий	Урок	5	2	3
21	Тоническое трезвучие с обращениями	Урок	2,5	1	1,5
22	Повторение	Урок	5	2	3
23	Промежуточный контроль	Контрольный урок	2,5	1	1,5
24	Резервный урок	Урок	2,5	1	1,5
	ИТОГО:		82,5	33	49,5

#### 4 класс

Таблица 5

1	Повторение материала 3 класса. Интервалы. Главные трезвучия лада	Урок	7,5	3	4,5
2	Тональность Ми мажор	Урок	2,5	1	1,5
3	Пунктирный ритм	Урок	2,5	1	1,5
4	Правила разрешений интервалов. Разрешение ч.4 в мажоре и миноре.	Урок	5	2	3
5	Текущий контроль	Контрольный урок	2,5	1	1,5
6	Тональность до-диез минор	Урок	5	2	3
7	Интервалы в тональности и от звука. Обращения интервалов.	Урок	5	2	3
8	Синкопа	Урок	2,5	1	1,5
9	Тритоны на IV и на VII (повышенной) ст. в мажоре и гарм. миноре	Урок	5	2	3

10	Текущий контроль	Контрольный урок	2,5	1	1,5
11	Триоль	Урок	2,5	1	1,5
12	Тональность Ля-бемоль мажор	Урок	5	2	3
13	Размер 6/8	Урок	2,5	1	1,5
14	Септимы	Урок	5	2	3
15	Септаккорды. Доминантовый септаккорд в мажоре и гармоническом миноре	Урок	7,5	3	4,5
16	Текущий контроль	Контрольный урок	2,5	1	1,5
17	Тональность фа минор	Урок	5	2	3
18	Повторение тритонов	Урок	5	2	3
19	Повторение доминантового септаккорда	Урок	2,5	1	1,5
20	Повторение и закрепление	Урок	2,5	1	1,5
21	Промежуточный контроль	Контрольный урок	2,5	1	1,5
22	Резервный урок	Урок	2,5	1	1,5
	ИТОГО:		82,5	33	49,5

### 5 класс

Таблица 6

1	Повторение материала 4 класса: Тональности до 4-х знаков. Интервалы (повторение). Разрешения квинт.	Урок	7,5	3	4,5
2	Доминантовое трезвучие с обращениями и разрешениями	Урок	5	2	3
3	Ритмическая группа четверть с точкой и две шестнадцатые	Урок	5	2	3
4	Текущий контроль	Контрольный урок	2,5	1	1,5

5	Субдоминантовое трезвучие с обращениями и разрешениями	Урок	7,5	3	4,5
6	Построение интервалов от звука	Урок	2,5	1	1,5
7	Повторение тритонов на IV и VII ступенях в мажоре и гармоническом миноре	Урок	2,5	1	1,5
8	Уменьшенное трезвучие на VII ступени в мажоре и гармоническом миноре	Урок	5	2	3
9	Текущий контроль	Контрольный урок	2,5	1	1,5
10	Тональность Си мажор	Урок	2,5	1	1,5
11	Тональность соль-диез минор	Урок	2,5	2	1,5
12	Различные виды синкоп	Урок	2,5	1	1,5
13	Построение мажорных и минорных трезвучий, секстаккордов, квартсекстаккордов от звука	Урок	7,5	3	4,5
14	Буквенные обозначения тональностей	Урок	2,5	1	1,5
15	Повторение и закрепление	Урок	2,5	1	1,5
16	Текущий контроль	Контрольный урок	2,5	1	1,5
17	Тональность Ре-бемоль мажор	Урок	2,5	1	1,5
18	Тональность си-бемоль минор	Урок	5	2	3
19	Период, предложения, фраза. Каденция.	Урок	2,5	1	1,5
20	Гармонические обороты. Кадансовый оборот. Кадансовый квартсекстаккорд.	Урок	2,5	1	1,5
21	Повторение и	Урок	5	1	3

	закрепление				
22	Промежуточный контроль	Контрольный урок	2,5	1	1,5
23	Резервный урок	Урок	2,5	1	1,5
	ИТОГО:		82,5	33	49,5

### 6 класс

Таблица 7

1	Повторение материала 5 класса	Урок	5	2	3
2	Диатонические интервалы в ладу. Разрешение. Последовательности интервалов. Повторение пройденных ритмических фигур (синкопа).	Урок	2,5	1	1,5
3	Обращения Доминантового септаккорда в тональности с разрешением. Д65	Урок	2,5	1	1,5
4	Д43	Урок	2,5	1	1,5
5	Д2	Урок	2,5	1	1,5
6	Гармонический мажор	Урок	2,5	1	1,5
7	Текущий контроль	Контрольный урок	2,5	1	1,5
8	Ритмические фигуры с шестнадцатыми в размерах 3/8, 6/8	Урок	5	2	3
9	Диатонические интервалы от звука	Урок	2,5	1	1,5
10	Тритоны в гармоническом мажоре и натуральном миноре	Урок	7,5	3	4,5
11	Ритм триоль (шестнадцатые)	Урок	2,5	1	1,5
12	Текущий контроль	Контрольный урок	2,5	1	1,5

13	Тональность Фа-диез мажор	Урок	2,5	1	1,5
14	Тональность ре-диез минор	Урок	5	2	3
15	Уменьшенное трезвучие в гармоническом мажоре	Урок	2,5	1	1,5
16	Уменьшенное трезвучие в натуральном миноре	Урок	2,5	1	1,5
17	Ритмические группы с заливованными нотами	Урок	5	1	3
18	Хроматизм, альтерация. IV повышенная ступень в мажоре и в миноре	Урок	5	2	3
19	Отклонение, модуляция в параллельную тональность, в тональность доминанты	Урок	2,5	1	1,5
20	Текущий контроль	Контрольный урок	2,5	1	1,5
21	Тональность Соль-бемоль мажор	Урок	2,5	1	1,5
22	Тональность ми-бемоль минор	Урок	5	2	3
23	Энгармонизм тональностей с 6 знаками	Урок	2,5	1	1,5
24	Квинтовый круг тональностей	Урок	2,5	1	1,5
25	Повторение и закрепление	Урок	2,5	1	1,5
26	Текущий контроль	Контрольный урок	2,5	1	1,5
27	Резервный урок	Урок	2,5	1	1,5
	ИТОГО:		82,5	33	49,5

7 класс

Таблица 8

1	Повторение материала 6 класса	Урок	7,5	3	4,5
---	-------------------------------	------	-----	---	-----

2	Характерные интервалы ув.2 и ум.7 в гармоническом мажоре и гармоническом миноре	Урок	5	2	3
3	Характерные интервалы ум.4 и ув.5 в гармоническом мажоре	Урок	2,5	1	1,5
4	Характерные интервалы ум.4 и ув.5 в гармоническом миноре	Урок	2,5	1	1,5
5	Текущий контроль	Контрольный урок	2,5	1	1,5
6	Малый вводный септаккорд в натуральном мажоре	Урок	5	2	3
7	Уменьшенный вводный септаккорд в гармоническом мажоре	Урок	2,5	1	1,5
8	Уменьшенный вводный септаккорд в гармоническом миноре	Урок	2,5	1	1,5
9	Тональность До-диез мажор	Урок	2,5	1	1,5
10	Различные виды внутритактовых синкоп	Урок	5	2	3
11	Текущий контроль	Контрольный урок	2,5	1	1,5
12	Тональность ля-диез минор	Урок	5	2	3
13	Построение и разрешение тритонов от звука	Урок	5	2	3
14	Построение и разрешение ув.2 и ум.7 от звука	Урок	2,5	1	1,5
15	Диатонические лады	Урок	2,5	1	1,5
16	Пентатоника	Урок	2,5	1	1,5
17	Переменный размер	Урок	2,5	1	1,5
18	Размеры 6/4, 3/2	Урок	2,5	1	1,5
19	Текущий контроль	Контрольный урок	2,5	1	1,5

20	Виды гармонических оборотов. Проходящие и вспомогательные обороты.	Урок	2,5	1	1,5
21	Тональности 1 степени родства	Урок	2,5	1	1,5
22	Период, отклонения, модуляция в родственные тональности	Урок	2,5	1	1,5
23	Альтерации неустойчивых ступеней	Урок	2,5	1	1,5
24	Повторение и закрепление	Урок	5	2	3
25	Промежуточный контроль	Контрольный урок	2,5	1	1,5
26	Резервный урок	Урок	2,5	1	1,5
	ИТОГО:		82,5	33	49,5

### 8 класс

Таблица 9

1	Повторение материала 7 класса	Урок	7,5	3	4,5
2	Вспомогательные хроматические звуки	Урок	2,5	1	1,5
3	Проходящие хроматические звуки	Урок	2,5	1	1,5
4	Размеры 9/8, 12/8	Урок	5	2	3
5	Текущий контроль	Контрольный урок	2,5	1	1,5
6	Правописание хроматической гаммы (основа – мажорный лад)	Урок	2,5	1	1,5
7	Правописание хроматической гаммы (основа – минорный лад)	Урок	2,5	1	1,5
8	Септаккорд II ступени в мажоре и миноре	Урок	5	2	3
9	Междутактовые синкопы	Урок	2,5	1	1,5



10	Виды тональных соотношений (параллельные, одноименные, энгармонически равные)	Урок	5	2	3
11	Текущий контроль	Контрольный урок	2,5	1	1,5
12	Прерванный оборот в мажоре и гармоническом миноре	Урок	2,5	1	1,5
13	Увеличенное трезвучие в гармоническом мажоре и миноре	Урок	5	2	3
14	Сложные виды синкоп	Урок	2,5	1	1,5
15	Виды септаккордов	Урок	2,5	1	1,5
16	Построение септаккордов от звука и их разрешение в тональности	Урок	5	2	3
17	Построение от звука обращений малого мажорного септаккорда и разрешение его как доминантового в мажоре и гармоническом миноре	Урок	5	2	3
18	Текущий контроль	Контрольный урок	2,5	1	1,5
19	Повторение и закрепление	Урок	7,5	3	4,5
20	Письменные контрольные работы	Урок	5	2	3
21	Устная контрольная работа	Контрольный урок	2,5	1	1,5
22	Текущий контроль	Контрольный урок	2,5	1	1,5
23	Резервный урок	Урок	2,5	1	1,5
	ИТОГО:		82,5	33	49,5

*Распределение учебного материала по годам обучения*  
Срок обучения 8 лет

**1 класс**

Высокие и низкие звуки, регистр.

Звукоряд, гамма, ступени, вводные звуки.

Цифровое обозначение ступеней.  
Устойчивость и неустойчивость.  
Тоника, тоническое трезвучие, аккорд.  
Мажор и минор.  
Тон, полутон.  
Диез, бемоль.  
Строение мажорной гаммы.  
Тональности До мажор, Соль мажор, Фа мажор, Ре мажор, ля минор (для продвинутых групп).  
Ключевые знаки.  
Скрипичный и басовый ключи.  
Транспонирование.  
Темп.  
Размер (2/4, 3/4, для подвинутых групп - 4/4).  
Длительности – восьмые, четверти, половинная, целая.  
Ритм.  
Такт, тактовая черта.  
Сильная доля.  
Затакт.  
Пауза (восьмая, четвертная, для подвинутых групп – половинная, целая).

## **2 класс**

Параллельные тональности.  
Натуральный, гармонический, мелодический вид минора.  
Тональности Си-бемоль мажор, ля минор, ми минор, си минор, ре минор, соль минор.  
Тетрахорд.  
Бекар.  
Интервалы (ч.1, м.2, б.2, м.3, б.3, ч.4, ч.5, ч.8).  
Мотив, фраза.  
Секвенция.  
Канон.  
Ритмические длительности: целая, четверть с точкой и восьмая, четыре шестнадцатых.  
Затакт восьмая и две восьмые  
Паузы (половинная, целая).

## **3 класс**

Мажорные и минорные тональности до трех знаков в ключе.  
Переменный лад.  
Обращение интервала.  
Интервалы м.6 и б.6.  
Главные трезвучия лада.  
Обращения трезвучия – секстаккорд, квартсекстаккорд.  
Тоническое трезвучие с обращениями.  
Ритмические группы восьмая и две шестнадцатых, восьмая и четверть в размерах 2/4, 3/4, 4/4.  
Размер 3/8.

## **4 класс**

Тональности до 4 знаков в ключе.  
Трезвучия главных ступеней - тоника, субдоминанта, доминанта.  
Септима.  
Доминантовый септаккорд.  
Тритон, увеличенная кварта, уменьшенная квинта.  
Пунктирный ритм.  
Синкопа.  
Триоль.

Размер 6/8.

### **5 класс**

Тональности до 5 знаков в ключе.

Буквенные обозначения тональностей.

Обращения и разрешения главных трезвучий.

Построение от звука мажорных и минорных трезвучий, секстаккордов, квартсекстаккордов.

Уменьшенное трезвучие в мажоре и гармоническом миноре.

Ритм четверть с точкой и две шестнадцатых.

Различные виды синкоп.

Период, предложение, фраза, каденция.

### **6 класс**

Тональности до 6 знаков в ключе.

Гармонический вид мажора.

Энгармонизм.

Квинтовый круг тональностей.

Альтерация.

Хроматизм.

Отклонение.

Модуляция.

Тритоны в гармоническом мажоре и натуральном миноре.

Диатонические интервалы в тональности и от звука.

Обращения доминантового септаккорда в тональности

Уменьшенное трезвучие в гармоническом мажоре и натуральном миноре.

Ритмические группы с шестнадцатыми в размерах 3/8, 6/8.

Ритмические группы с заливованными нотами.

### **7 класс**

Тональности до 7 знаков в ключе.

Характерные интервалы гармонического мажора и минора.

Энгармонически равные интервалы.

Малый вводный септаккорд.

Уменьшенный вводный септаккорд.

Диатонические лады.

Пентатоника.

Переменный размер.

Тональности 1 степени родства.

Модуляции в родственные тональности.

Различные виды внутритактовых синкоп.

### **8 класс**

Все употребительные тональности.

Параллельные, одноименные, энгармонически равные тональности.

Вспомогательные и проходящие хроматические звуки.

Правописание хроматической гаммы.

Прерванный оборот в мажоре и гармоническом миноре.

Септаккорд II ступени в мажоре и в миноре.

Увеличенное трезвучие в гармоническом мажоре и гармоническом миноре.

Виды септаккордов: малый мажорный, малый минорный, малый с уменьшенной квинтой, уменьшенный.

Размеры 9/8, 12/8.

Междутактовые синкопы.

**Для продвинутых групп:**

Обращения вводного септаккорда.

Обращения септаккорда II ступени.

Обращения увеличенных трезвучий.

Обращения уменьшенных трезвучий.  
Мелодический вид мажора.

### ***Формы работы на уроках сольфеджио***

Основные формы работы и виды заданий на уроках сольфеджио служат для развития музыкального слуха, памяти, чувства ритма, творческой инициативы, помогают практическому освоению теоретического материала, формируют навыки чтения с листа, чистого интонирования, слухового анализа, записи мелодий по слуху, подбора аккомпанемента. На каждом уроке необходимо пропорционально сочетать упражнения по развитию интонационных навыков, сольфеджированию, ритмические упражнения, слуховой анализ, различные виды музыкальных диктантов, задания на освоение теоретических понятий, творческие упражнения.

### ***Интонационные упражнения***

Одной из задач учебного предмета сольфеджио является формирование навыка чистого интонирования. Интонационные упражнения включают в себя пение гамм и различных тетрахордов, отдельных ступеней, мелодических оборотов, секвенций, интервалов в тональности и от звука, аккордов в тональности и от звука. На начальном этапе обучения рекомендуется петь интонационные упражнения хором или группами, а затем переходить к индивидуальному исполнению. Интонационные упражнения исполняются без аккомпанемента на фортепиано с предварительной настройкой, но в отдельных случаях допустима «помощь» фортепиано в виде гармонического аккомпанемента, подчеркивающего тяготение, ладовую краску. Интонационные упражнения в начале обучения выполняются в среднем темпе, в свободном ритме; в дальнейшем желательна определенная ритмическая организация. На начальном этапе обучения рекомендуется использовать ручные знаки, карточки с порядковыми номерами ступеней, «лесенку», изображающую ступени гаммы и другие наглядные пособия.

Интонационные упражнения могут быть многоголосными. Рекомендуется пропевание интервалов, аккордов и их последовательностей в гармоническом (двухголосном, трехголосном) звучании.

Интонационные упражнения выполняются как в ладу, так и от звука (вверх и вниз). С помощью интонационных упражнений можно прорабатывать теоретический материал, подготовиться к сольфеджированию, чтению с листа, активизировать слух и память перед музыкальным диктантом или слуховым анализом.

### ***Сольфеджирование и чтение с листа***

Сольфеджирование способствует выработке правильных певческих навыков, интонационной точности, формированию дирижерского жеста, развитию чувства ритма, воспитанию сознательного отношения к музыкальному тексту.

С первых уроков необходимо следить за правильным звукоизвлечением, дыханием, положением корпуса при пении. Следует учитывать особенности детского голосового аппарата, работать в удобном диапазоне («до» первой октавы – «ре», «ми» второй), постепенно расширяя его. Примеры для сольфеджирования и для чтения с листа должны исполняться с дирижированием (на начальном этапе возможно тактирование). В младших классах рекомендуется сольфеджирование и чтение с листа хором, группами с постепенным переходом к индивидуальному исполнению. Развитию внутреннего слуха и внимания способствует исполнение мелодии фрагментами хором и одним учеником, вслух и про себя.

Сольфеджирование и чтение с листа предполагает пение без аккомпанемента фортепиано, но в трудных интонационных оборотах или при потере ощущения лада можно поддержать пение гармоническим сопровождением. Отдельным видом работы является исполнение песен с аккомпанементом фортепиано по нотам (на начальном этапе – с сопровождением педагога, в старших классах – со своим собственным).

Примеры для сольфеджирования и чтения с листа должны опираться на интонации пройденных интервалов, аккордов, знакомые мелодические обороты, включать известные ритмические фигуры. Естественно, примеры для чтения с листа должны быть проще. Перед

началом исполнения любого примера необходимо его проанализировать с точки зрения известных мелодических оборотов, движения по звукам аккордов, интервалов, нахождения определенных ритмических рисунков. Как подготовительное упражнение можно использовать сольмизацию примеров (проговаривание названий звуков в ритме с дирижированием). Очень важна художественная ценность исполняемых примеров, доступность их для данного возраста, стилистическое разнообразие.

Как можно раньше следует вводить пение двухголосных примеров с использованием параллельного движения голосов, подголосочного склада с преобладанием унисонов. Работа над имитационным двухголосием начинается с пения канонов. Двухголосные примеры исполняются вначале группами, затем с аккомпанементом одного из голосов (педагогом, другим учеником, самостоятельно), дуэтами. В двухголосии также необходимо приучать учеников к дирижированию, в том числе и при исполнении одного из голосов на фортепиано.

В старших классах одним из видов сольфеджирования является исполнение песен, романсов с собственным аккомпанементом на фортепиано по нотам. Этот вид задания должен учитывать степень владения учеником фортепиано, технические и координационные трудности не должны заслонять от учеников первоочередную задачу – исполнение музыкального произведения. Очень важен подбор репертуара для подобных заданий: он должен быть посильным, понятным ученикам и в то же время представлять несомненную художественную ценность. Воспитание музыкального вкуса – еще одна из задач уроков сольфеджио, и наибольшее возможности для этого представляют такие формы работы как сольфеджирование, слуховой анализ.

### ***Ритмические упражнения***

Ритмические упражнения необходимы для развития чувства метроритма – важной составляющей комплекса музыкальных способностей. На начальном этапе обучения следует опираться на то, что у детей восприятие ритма связано с двигательной реакцией, будь то ходьба, танцевальные движения, бег, хлопки. Поэтому целесообразно на уроках сольфеджио на начальном этапе уделять большое внимание различным двигательным упражнениям и детскому оркестру из ударных инструментов. Можно рекомендовать самые разнообразные ритмические упражнения:

- простукивание ритмического рисунка знакомой песни, мелодии (карандашом, хлопками, на ударных инструментах);
- повторение ритмического рисунка, исполненного педагогом;
- простукивание ритмического рисунка по нотной записи, на карточках;
- проговаривание ритмического рисунка с помощью закрепленных за длительностями определенных слогов;
- исполнение ритмического остинато к песне, пьесе;
- ритмический аккомпанемент к мелодии, песне, пьесе;
- ритмическая партитура, двух- и трехголосная;
- ритмические каноны (с текстом, на слоги);
- ритмический диктант (запись ритмического рисунка мелодии или ритмического рисунка, исполненного на ударном инструменте, хлопками, карандашом).

Каждая новая ритмическая фигура должна быть, прежде всего, воспринята эмоционально и практически проработана в ритмических упражнениях, а затем - включена в другие виды работы: сольфеджирование, чтение с листа, музыкальный диктант.

Большую роль в развитии чувства метроритма играет дирижирование. Необходимо на раннем этапе обучения обращать внимание учеников на ритмическую пульсацию (доли), вводить различные упражнения – тактирование, выделение сильной доли - для дальнейшего перехода к дирижированию. На протяжении нескольких лет планомерно отрабатываются навыки дирижерского жеста в разных размерах, в том числе, при чтении с листа и при пении двухголосия. Начинать работу с дирижерским жестом лучше при пении знакомых выученных мелодий и слушании музыки.

### ***Слуховой анализ***

Этот вид работы подразумевает развитие музыкального восприятия учеников. Не следует ограничивать слуховой анализ лишь умением правильно определять сыгранные интервалы или аккорды в ладу или от звука. Слуховой анализ – это, прежде всего, осознание услышанного. Соответственно, необходимо учить детей эмоционально воспринимать услышанное и уметь слышать в нем конкретные элементы музыкального языка. Для этого нужно использовать и примеры из музыкальной литературы, и специальные инструктивные упражнения.

При прослушивании одноголосной мелодии необходимо обращать внимание на ладовые, структурные особенности (членение на фразы, повторы, секвенции), определять размер, узнавать в ней знакомые мелодические и ритмические обороты.

При прослушивании многоголосного построения необходимо обращать внимание на знакомые гармонические обороты из аккордов, интервалов, на тип фактуры.

При слуховом анализе фрагментов из музыкальной литературы необходимо обращать внимание учеников на соотношение определенных элементов музыкального языка и эмоциональной выразительности музыки. В дидактических примерах можно требовать более детального разбора:

- анализ звукорядов, гамм, отрезков гамм;
- отдельных ступеней лада и мелодических оборотов;
- ритмических оборотов;
- интервалов в мелодическом звучании вверх и вниз от звука и в тональности;
- интервалов в гармоническом звучании от звука и в тональности;
- последовательности из нескольких интервалов в тональности (с определением величины интервала и его положения в тональности);
- аккордов в мелодическом звучании с различным чередованием звуков в тональности и от звука;
- аккордов в гармоническом звучании от звука и в тональности (с определением их функциональной принадлежности);
- последовательности из аккордов в тональности (с определением их функциональной принадлежности);

Желательно, чтобы дидактические упражнения были организованы ритмически.

На начальном этапе обучения слуховой анализ проходит, как правило, в устной форме. В старших классах возможно использование письменной формы работы, но рекомендуется это делать после предварительного устного разбора, так как это способствует осознанию целостности музыкального построения и развитию музыкальной памяти.

### ***Музыкальный диктант***

Музыкальный диктант – форма работы, которая способствует развитию всех составляющих музыкального слуха и учит осознанно фиксировать услышанное. Работа с диктантами в классе предполагает различные формы:

- устные диктанты (запоминание и пропевание на нейтральный слог и с названием нот 2-4-тактовой мелодии после двух-трех проигрываний);
- диктант по памяти (запись выученной в классе или дома мелодии);
- ритмический диктант (запись данного ритмического рисунка или запись ритмического рисунка мелодии);
- музыкальный диктант с предварительным разбором (совместный анализ с преподавателем особенностей структуры мелодии, размера, ладовых особенностей, движения мелодии, использованных ритмических рисунков). На предварительный разбор отводится 2-3 проигрывания (5-10 минут), затем ученики приступают к записи мелодии. Эту форму диктанта целесообразно широко использовать в младших классах, а также при записи мелодий, в которых появляются новые элементы музыкального языка;
- музыкальный диктант без предварительного разбора (запись диктанта в течение установленного времени за определенное количество проигрываний, обычно 8-10 проигрываний в течение 20-25 минут). Эта форма диктанта наиболее целесообразна для учащихся старших

классов, так как предполагает уже сформированное умение самостоятельно анализировать мелодию.

Перед началом работы над мелодическим диктантом необходима тщательная настройка в тональности, для которой можно использовать интонационные упражнения, сольфеджирование, задания по слуховому анализу.

Навык записи мелодии формируется постепенно и требует постоянной тщательной работы на каждом уроке. Записанный диктант предполагает его проверку с анализом допущенных ошибок и дальнейшую работу в классе и дома. Ученики могут определить и подписать в диктанте новые или знакомые мелодические обороты, ритмические фигуры, подобрать к диктанту второй голос или аккомпанемент, выучить его наизусть, транспонировать письменно или устно в другие тональности.

Музыкальным материалом для диктанта могут служить примеры из музыкальной литературы, специальных сборников диктантов, а также мелодии, сочиненные самим преподавателем.

### ***Творческие задания***

Развитие творческих способностей учащихся играет в процессе обучения огромную роль. В творческих заданиях ученик может реализовать свою индивидуальность, психологически раскрепоститься, испытать радостные эмоции. Все это вместе способствует формированию интереса к музыкальной деятельности. Творческие задания на уроках сольфеджио активизируют слуховое внимание, тренируют различные стороны музыкального слуха, музыкальную память, развивают художественный вкус. Вместе с тем необходимо творческие задания тесно связывать с основными разделами курса сольфеджио, так как их целью является закрепление теоретических знаний, формирование основных умений и навыков (запись мелодий, определение на слух, интонирование).

Творческие задания можно начинать с начального этапа обучения. Детям более доступны творческие упражнения, связанные с ритмической импровизацией. Простейшие мелодические задания на начальном этапе могут состоять в допевании, досочинении мелодии (формирование ощущения ладового тяготения). В дальнейшем задания могут содержать импровизацию ритмических и мелодических вариантов, и, наконец, сочинение собственных мелодических и ритмических построений. Постепенно в творческие задания добавляются упражнения, связанные с подбором и сочинением второго голоса, аккомпанемента, сначала из предложенных звуков или аккордов, затем с самостоятельным поиском гармонических средств. Данные задания каждый педагог может разнообразить, опираясь на собственный опыт и музыкальный вкус.

Творческие задания эффективны на всех этапах обучения. Кроме того, они помогают выявить детей, имеющих склонности к импровизации, композиции, и направить внимание на развитие данных способностей, а возможно, и будущую профессиональную ориентацию.

### **III. Требования к уровню подготовки обучающихся**

Результатом освоения программы учебного предмета «Сольфеджио» является приобретение обучающимися следующих знаний, умений и навыков:

сформированный комплекс знаний, умений и навыков, отражающий наличие у обучающегося художественного вкуса, сформированного звуковысотного музыкального слуха и памяти, чувства лада, метроритма, знания музыкальных стилей, способствующих творческой самостоятельности, в том числе:

первичные теоретические знания, в том числе, профессиональной музыкальной терминологии;

умение сольфеджировать одноголосные, двухголосные музыкальные примеры, записывать музыкальные построения средней трудности с использованием навыков слухового анализа, слышать и анализировать аккордовые и интервальные цепочки;

умение осуществлять анализ элементов музыкального языка;

умение импровизировать на заданные музыкальные темы или ритмические построения;

навыки владения элементами музыкального языка (исполнение на инструменте, запись по слуху и т.п.).

Результатом освоения программы учебного предмета «Сольфеджио» с дополнительным годом обучения является приобретение обучающимися также следующих знаний, умений и навыков:

- умения осуществлять элементарный анализ нотного текста с точки зрения его построения и роли выразительных средств (лад, звукоряд, гармония, фактура) в контексте музыкального произведения;
- формирование навыков сочинения и импровизации музыкального текста;
- формирование навыков восприятия современной музыки.

#### **IV. Формы и методы контроля, система оценок**

##### **1. *Аттестация: цели, виды, форма, содержание аттестации обучающихся***

Цели аттестации: установить соответствие достигнутого учеником уровня знаний и умений на определенном этапе обучения программным требованиям.

Формы контроля: текущий, промежуточный, итоговый.

**Текущий контроль** осуществляется регулярно преподавателем на уроках, он направлен на поддержание учебной дисциплины, ответственную организацию домашних занятий. При выставлении оценок учитываются качество выполнения предложенных заданий, инициативность и самостоятельность при выполнении классных и домашних заданий, темпы продвижения ученика. Особой формой текущего контроля является контрольный урок в конце каждой четверти.

Текущий контроль успеваемости обучающихся проводится в счет аудиторного времени, предусмотренного на учебный предмет.

**Промежуточный контроль** – контрольный урок в конце каждого учебного года.

Учебным планом предусмотрен промежуточный контроль в форме экзамена в 6 классе (при 8-летнем плане обучения). Контрольные уроки, зачёты и экзамены могут проходить в виде письменных контрольных работ и устных опросов. Контрольные уроки и зачеты в рамках промежуточной аттестации проводятся на завершающих полугодие учебных занятиях в счет аудиторного времени, предусмотренного на учебный предмет. Экзамены проводятся за пределами времени аудиторных учебных занятий.

**Итоговый контроль** – осуществляется по окончании курса обучения. При прохождении итоговой аттестации выпускник должен продемонстрировать знания, умения и навыки в соответствии с программными требованиями по сольфеджио. Итоговая оценка по сольфеджио учитывает результаты текущей успеваемости обучающегося. Итоговая оценка заносится в свидетельство об окончании образовательного учреждения.

Форма экзамена по сольфеджио при проведении промежуточной и итоговой аттестации включает в себя письменную работу (диктант, слуховой анализ, задания по теории музыки), устный опрос по билетам и творческое задание (например: подбор аккомпанемента, сочинение вариаций, исполнение романса и т.д.).

Для аттестации обучающихся создаются фонды оценочных средств, включающие типовые задания, контрольные работы и тесты, позволяющие оценить приобретенные знания, умения и навыки.

#### **График промежуточной и итоговой аттестации**

<b>Класс</b>	<b>Вид контрольного прослушивания</b>	<b>Месяц проведения</b>	<b>Программные требования</b>
<b>1 класс 2 класс 3 класс 4 класс 5 класс</b>	Контрольный урок	май	Пение и определение на слух элементов музыкального языка (отдельные звукоряды, интервалы, аккорды вне тональности, последовательности интервалов, аккордов в ладу).



			Сольфеджирование одноголосных упражнений. Ритмические задания. Музыкальный диктант. Пение двухголосных упражнений. Творческие задания.
<b>6 класс</b>	Экзамен в рамках промежуточной аттестации	май	Пение и определение на слух элементов музыкального языка (отдельные звукоряды, интервалы, аккорды вне тональности, последовательности интервалов, аккордов в ладу). Пение секвенций. Сольфеджирование одноголосных упражнений. Пение мелодий наизусть. Ритмические задания. Музыкальный диктант. Пение двухголосных упражнений. Творческие задания.
<b>7 класс</b>	Контрольный урок	май	Пение и определение на слух элементов музыкального языка (отдельные звукоряды, интервалы, аккорды вне тональности, последовательности интервалов, аккордов в ладу). Пение секвенций. Сольфеджирование одноголосных упражнений. Ритмические задания. Музыкальный диктант. Пение двухголосных упражнений. Творческие задания.
<b>8 класс</b>	Контрольный урок	декабрь	Пение с листа одноголосных упражнений. Ритмические задания. Музыкальный диктант. Пение двухголосных упражнений. Творческие задания.
	<b>Выпускной экзамен</b>	май	Письменная экзаменационная работа: музыкальный диктант – одноголосный (в подвинутых группах – двухголосный), анализ на слух элементов музыкального языка, а также целостный анализ музыкального произведения. Устные формы экзамена: пение с листа одноголосного упражнения, пение наизусть, пение двухголосного упражнения, творческие задания.

**Виды и содержание контроля:**

- устный опрос (индивидуальный и фронтальный), включающий основные формы работы – сольфеджирование одноголосных и двухголосных примеров, чтение с листа, слуховой анализ интервалов и аккордов вне тональности и в виде последовательности в тональности, интонационные упражнения;

- самостоятельные письменные задания - запись музыкального диктанта, слуховой анализ, выполнение теоретического задания;
- «конкурсные» творческие задания (на лучший подбор аккомпанемента, сочинение на заданный ритм, лучшее исполнение и т. д.).

## **2. Критерии оценки**

Уровень приобретенных знаний, умений и навыков должен соответствовать программным требованиям.

Задания должны выполняться в полном объеме и в рамках отведенного на них времени, что демонстрирует приобретенные учеником умения и навыки. Индивидуальный подход к ученику может выражаться в разном по сложности материале при однотипности задания.

Для аттестации учащихся используется дифференцированная 10-балльная система оценок.

### **Критерии оценок текущего контроля успеваемости, промежуточной и итоговой аттестации обучающихся**

Балл	Критерии оценивания
5+	Безупречное, эмоционально-выразительное сольфеджирование, четкое определение на слух, знание теоретического материала и умение применить его на практике, проявление творческих способностей. Написание музыкального диктанта в кратчайший срок.
5	Все виды работ выполнены без ошибок, на высоком уровне, что свидетельствует об отличных знаниях учащегося.
5-	Вокальный ответ, диктант, слуховой анализ, письменное задание выполнены с 1 недочетом или помаркой.
4+	Ответ показал прочные и глубокие знания и умения, но допущена 1 ошибка и недочет.
4	Хорошие знания учащегося по всем видам работ содержат некоторую неуверенность, применены не все требуемые знания и умения, допущены 2 ошибки или работа выполнена небрежно.
4-	Неуверенное исполнение задания в устной и письменной форме, допущены ошибки в мелодике, ритмике, определении на слух, музыкальном диктанте, творческие задания выполнены невыразительно.
3+	Недостаточно свободное владение знаниями и умениями, есть ошибки и недочеты в устных ответах и письменных заданиях, диктант написан с существенными ошибками.
3	При устном ответе и письменной работе допущены значительные ошибки, что подтверждает слабые знания по предмету, выполнение творческих заданий не соответствуют уровню развития учащегося.
3-	Полное незнание проходимой темы, задание, данное преподавателем, не выполнено.
2	неоднократное невыполнение задания, нарушение принятых в школе норм поведения.

### **Музыкальный диктант**

Оценка 5 («пять») - музыкальный диктант записан полностью без ошибок в пределах отведенного времени и количества проигрываний.

Оценка 5 - («пять с минусом») - музыкальный диктант записан полностью без ошибок в пределах отведенного времени и количества проигрываний. Возможны небольшие недочеты (не более двух) в группировке длительностей или записи хроматических звуков.

Оценка 4 («четыре») - музыкальный диктант записан полностью в пределах отведенного времени и количества проигрываний. Допущено 2-3 ошибки в записи мелодической линии, ритмического рисунка.

Оценка 4- («четыре с минусом») - музыкальный диктант записан полностью в пределах отведенного времени и количества проигрываний. Допущено небольшое количество ошибок (до 4-х) в записи мелодической линии, ритмического рисунка, либо большое количество недочетов.

Оценка 3 («три») - музыкальный диктант записан полностью в пределах отведенного времени и количества проигрываний, допущено большое количество (4-6) ошибок в записи мелодической линии, ритмического рисунка, либо музыкальный диктант записан не полностью (но больше половины).

Оценка 3- («три с минусом») - музыкальный диктант записан полностью в пределах отведенного времени и количества проигрываний, допущено большое количество не менее (6-8) ошибок в записи мелодической линии, ритмического рисунка, либо музыкальный диктант записан не полностью (но больше половины).

Оценка 2 («неудовлетворительно») - музыкальный диктант записан в пределах отведенного времени и количества проигрываний, допущено большое количество грубых ошибок в записи мелодической линии и ритмического рисунка, либо музыкальный диктант записан меньше, чем наполовину.

### ***Сольфеджирование, интонационные упражнения, слуховой анализ***

Для аттестации обучающихся используется дифференцированная 5-балльная система оценок.

Оценка 5 (отлично) – чистое интонирование, хороший темп ответа, правильное дирижирование, демонстрация основных теоретических знаний.

Оценка 4 (хорошо) – недочеты в отдельных видах работы: небольшие погрешности в интонировании, нарушения в темпе ответа, ошибки в дирижировании, ошибки в теоретических знаниях.

Оценка 3 (удовлетворительно) – ошибки, плохое владение интонацией, замедленный темп ответа, грубые ошибки в теоретических знаниях.

Оценка 2 (неудовлетворительно) - грубые ошибки, не владение интонацией, медленный темп ответа, отсутствие теоретических знаний.

Фонд оценочных средств разработан с целью контроля знаний, умений и навыков обучающихся, обеспечения оперативного управления учебным процессом.

Фонд оценочных средств представляет собой перечень типовых заданий для проведения практических занятий, контрольных работ, тестов, зачётов, а также иные формы контроля, позволяющие оценить степень обученности и качества знаний обучающихся.

### ***3. Контрольные требования на разных этапах обучения***

На каждом этапе обучения ученики, в соответствии с требованиями программы, должны уметь:

- записывать музыкальный диктант соответствующей трудности,
- сольфеджировать разученные мелодии,
- пропеть незнакомую мелодию с листа,
- исполнить двухголосный пример (в ансамбле, с собственной игрой второго голоса, для продвинутых учеников – и с дирижированием);
- определять на слух пройденные интервалы и аккорды;
- строить пройденные интервалы и аккорды в пройденных тональностях письменно, устно и на фортепиано;
- анализировать музыкальный текст, используя полученные теоретические знания;
- исполнять вокальное произведение с собственным аккомпанементом на фортепиано (в старших классах);
- знать необходимую профессиональную терминологию.

**Экзаменационные требования**  
**Нормативный срок обучения – 8 лет**  
**Примерные требования на экзамене в 6 классе**

Письменно – записать самостоятельно музыкальный диктант, соответствующий требованиям настоящей программы.

Устно:

- пение пройденных гамм, отдельных ступеней, в том числе альтерированных,
- пение пройденных интервалов от звука вверх и вниз,
- пение пройденных интервалов в тональности,
- пение пройденных аккордов от звука вверх и вниз,
- пение пройденных аккордов в тональности,
- определение на слух отдельно взятых интервалов и аккордов,
- определение на слух последовательности интервалов или аккордов в тональности,
- чтение одногласного примера с листа,
- пение одногласного примера, заранее выученного наизусть.

**Примерные требования на итоговом экзамене в 8 классе**

Письменно – записать самостоятельно музыкальный диктант, соответствующий требованиям настоящей программы. Уровень сложности диктанта может быть различным в группах, допускаются диктанты разного уровня сложности внутри одной группы.

Устно: индивидуальный опрос должен охватывать ряд обязательных тем и форм работы, но уровень трудности музыкального материала может быть также различным.

1. Спеть с листа мелодию соответствующей программным требованиям трудности и дирижированием.
2. Спеть один из голосов выученного двухголосного примера (в дуэте или с фортепиано).
3. Спеть по нотам романс или песню с собственным аккомпанементом на фортепиано.
4. Спеть различные виды пройденных мажорных и минорных гамм.
5. Спеть или прочитать хроматическую гамму.
6. Спеть от звука вверх или вниз пройденные интервалы.
7. Спеть в тональности тритоны и хроматические интервалы с разрешением.
8. Определить на слух несколько интервалов вне тональности.
9. Спеть от звука вверх или вниз пройденные аккорды.
10. Спеть в тональности пройденные аккорды.
11. Определить на слух аккорды вне тональности.
12. Определить на слух последовательность из 8-10 интервалов или аккордов.

**V. Методическое обеспечение учебного процесса**

В этом разделе содержатся методические рекомендации для преподавателей. Рекомендации преподавателям составлены по основным формам работы для каждого класса 8-летней программы обучения.

**1. Методические рекомендации педагогическим работникам по основным формам работы**

**Нормативный срок обучения 8 лет**

**1 класс**

**Интонационные упражнения**

Выработка равномерного дыхания, умения распределять его на музыкальную фразу.

Слуховое осознание чистой интонации.

Пение песен-упражнений из 2-3-х соседних звуков (двух- трехступенных ладов) с постепенным расширением диапазона и усложнением (с ручными знаками, с названиями нот, на слоги и т.д. по выбору педагога).

Пение мажорных гамм вверх и вниз, отдельных тетракордов.

Пение устойчивых ступеней, неустойчивых ступеней с разрешениями, опевания устойчивых ступеней.

**Сольфеджирование, пение с листа**

Пение выученных песен от разных звуков, в пройденных тональностях.

Пение по нотам простых мелодий с дирижированием.

Пение одного из голосов в двухголосном примере.

### **Ритмические упражнения**

Движения под музыку.

Повторение ритмического рисунка (простукивание, проговаривание на слоги).

Исполнение ритмического рисунка по записи (ритмические карточки, нотный текст).

Узнавание мелодии по ритмическому рисунку.

Ритмические фигуры в размере 2/4 (две четверти, четверть и две восьмые, две восьмые и четверть, четыре восьмые, половинная).

Ритмические фигуры в размере 3/4 (три четверти, половинная и четверть, четверть и половинная, половинная с точкой).

Навыки тактирования и дирижирования в размерах 2/4, 3/4.

Определение размера в прослушанном музыкальном построении.

Исполнение ритмического сопровождения (к выученным песням, с аккомпанементом фортепиано или без) на основе изученных ритмических фигур.

Исполнение двух- и трехголосных ритмических партитур на основе изученных ритмических фигур (с сопровождением фортепиано или без).

Ритмические диктанты.

### **Слуховой анализ**

Определение на слух и осознание характера музыкального произведения.

Определение на слух лада (мажор, минор, сопоставление одноименного мажора и минора).

Определение на слух структуры, количества фраз.

Определение на слух устойчивости, неустойчивости отдельных оборотов.

Определение на слух размера музыкального построения, знакомых ритмических фигур.

Определение на слух отдельных мелодических оборотов (поступенное движение вверх и вниз, повторность звуков, движение по устойчивым звукам, скачки, опевания).

Определение на слух мажорного и минорного трезвучия.

### **Музыкальный диктант**

Развитие музыкальной памяти и внутреннего слуха.

Устные диктанты: запоминание небольшой фразы и ее воспроизведение (на слоги, с названием нот, проигрывание на фортепиано).

Подбор и запись мелодических построений от разных нот.

Запись ритмического рисунка мелодии.

Запись мелодий, предварительно спетых с названием звуков.

Запись мелодий в объеме 4-8 тактов в пройденных тональностях.

### **Творческие упражнения**

Допевание мелодии до устойчивого звука.

Импровизация мелодии на заданный ритм.

Импровизация мелодии на заданный текст.

Импровизация простейшего ритмического аккомпанемента к исполняемым примерам.

Подбор баса к выученным мелодиям.

Запись сочиненных мелодий.

Рисунки к песням, музыкальным произведениям.

## **2 класс**

### **Интонационные упражнения**

Пение мажорных гамм.

Пение минорных гамм (три вида).

Пение отдельных тетракордов.

Пение устойчивых ступеней.

Пение неустойчивых ступеней с разрешением.

Пение опеваний устойчивых ступеней.

Пение интервалов одногласно и двухгласно в мажоре (м.2 на VII, II, б.2 на I, II, V, б.3 на I, IV, V), м.3 на VII, II, ч.5 на I, ч.4 на V, ч.8 на I).

Пение интервалов одногласно и двухгласно в миноре (м.2 на II, V, б.2 на I, VII, м.3 на I, IV, V, VII повышенной, ч.5 на I, ч.4 на V, ч.8 на I).

Пение простых секвенций с использованием прорабатываемых мелодических оборотов

### **Сольфеджирование, пение с листа**

Разучивание по нотам мелодий, включающих прорабатываемые мелодические и ритмические обороты, в пройденных тональностях, в размерах 2/4 3/4 4/4 с дирижированием.

Пение мелодий, выученных наизусть.

Транспонирование выученных мелодий в пройденные тональности.

Чтение с листа простейших мелодий.

Чередование пения вслух и про себя, поочередное пение фразами, группами и индивидуально.

Разучивание и пение двухголосия по нотам (группами, с аккомпанементом педагога).

### **Ритмические упражнения**

Повторение данного на слух ритмического рисунка: на слоги, простукиванием.

Повторение записанного ритмического рисунка на слоги, простукиванием.

Новые ритмические фигуры в размере 2/4 (четверть с точкой и восьмая, четыре шестнадцатых).

Новые ритмические фигуры с восьмыми в размере 3/4.

Основные ритмические фигуры в размере 4/4.

Определение размера в прослушанном музыкальном построении.

Дирижирование в размерах 2/4, 3/4, 4/4.

Паузы – половинная, целая.

Дирижирование в пройденных размерах.

Упражнения на ритмические остинато.

Ритмический аккомпанемент к выученным мелодиям.

Исполнение простейших ритмических партитур, в том числе ритмического канона.

Ритмические диктанты.

### **Слуховой анализ**

Определение на слух лада (мажор, минор трех видов).

Определение на слух устойчивых и неустойчивых ступеней, мелодических оборотов.

Мажорного, минорного трезвучия в мелодическом и гармоническом звучании.

Пройденных интервалов в мелодическом и гармоническом звучании, скачков на ч.4, ч.5, ч.8.

### **Музыкальный диктант**

Продолжение работы по развитию музыкальной памяти и внутреннего слуха.

Устные диктанты: запоминание фразы в объеме 2-4-х тактов и ее воспроизведение (на слоги, с названием нот, проигрывание на фортепиано).

Запись мелодий с предварительным разбором в объеме 4-8 тактов в пройденных размерах, с пройденными мелодическими оборотами, в пройденных тональностях.

### **Творческие задания**

Досочинение мелодии.

Сочинение мелодических вариантов фразы.

Сочинение мелодии на заданный ритм.

Сочинение мелодии на заданный текст.

Сочинение ритмического аккомпанемента.

Подбор второго голоса к заданной мелодии.

Подбор баса к заданной мелодии.

### **3 класс**

#### **Интонационные упражнения**

Пение мажорных гамм до 3-х знаков в ключе.

Пение минорных гамм (три вида) до 3-х знаков в ключе.

Пение тетракордов пройденных гамм.  
Пение в пройденных тональностях устойчивых ступеней.  
Пение в пройденных тональностях неустойчивых ступеней с разрешением.  
Пение опеваний устойчивых ступеней.  
Пение секвенций с использованием прорабатываемых мелодических оборотов.  
Пение пройденных интервалов в тональности.  
Пение пройденных интервалов от звука.  
Пение пройденных интервалов двухголосно.  
Пение мажорного и минорного трезвучия.  
Пение в тональности обращений тонического трезвучия.  
Пение в тональности главных трезвучий.

### **Сольфеджирование, пение с листа**

Разучивание по нотам мелодий, включающих прорабатываемые мелодические и ритмические обороты, в пройденных тональностях, в размерах  $2/4$   $3/4$   $4/4$   $3/8$  с дирижированием.

Пение мелодий, выученных наизусть.

Транспонирование выученных мелодий в пройденные тональности.

Чтение с листа несложных мелодий.

Пение двухголосия (для продвинутых учеников – с проигрыванием другого голоса на фортепиано).

### **Ритмические упражнения**

Новые ритмические фигуры в пройденных размерах  $2/4$ ,  $3/4$ ,  $4/4$  (восьмая и две шестнадцатых, две шестнадцатых и восьмая).

Размер  $3/8$ , основные ритмические фигуры.

Повторение записанного ритмического рисунка простукиванием (с дирижированием).

Определение размера в прослушанном музыкальном построении.

Ритмические диктанты.

Исполнение выученных мелодий с собственным ритмическим аккомпанементом.

Исполнение ритмических партитур, ритмического остинато.

Новые ритмические фигуры в размере  $2/4$ .

Затакты восьмая, две восьмые, три восьмые.

### **Слуховой анализ**

Определение на слух:

пройденных мелодических оборотов (движение по звукам трезвучия и его обращений, скачки на пройденные интервалы, опевания устойчивых ступеней, остановки на V, II ступенях и т.д.);

пройденных интервалов, взятых отдельно в мелодическом и гармоническом звучании (в ладу, от звука);

пройденных интервалов в ладу, взятых последовательно (3-4 интервала);

мажорного и минорного трезвучия, взятого от звука;

трезвучий главных ступеней в мажоре и миноре (для подвинутых групп).

### **Музыкальный диктант**

Различные формы устного диктанта.

Запись выученных мелодий.

Письменный диктант в пройденных тональностях, в объеме 8 тактов, включающий:

пройденные мелодические обороты (движение по звукам трезвучия и его обращений, скачки на пройденные интервалы, опевания устойчивых ступеней, остановки на V, II ступенях и т.д.);

ритмические группы восьмая и две шестнадцатых, две шестнадцатых и восьмая в размерах  $2/4$ ,  $3/4$ ,  $4/4$ ;

затакты восьмая, две восьмые, три восьмые в размерах  $2/4$ ,  $3/4$ ,  $4/4$ ;

паузы – восьмые;

### **Творческие упражнения**

Сочинение мелодии на заданный ритм.

Сочинение мелодии на заданный текст.

Сочинение мелодии с использованием интонаций пройденных интервалов, аккордов.

Сочинение ритмического аккомпанемента.

Сочинение мелодических и ритмических вариантов фразы, предложения.

Сочинение ответного (второго) предложения.

Подбор второго голоса к заданной мелодии.

Подбор баса к заданной мелодии.

Подбор аккомпанемента к мелодии из предложенных аккордов.

#### **4 класс**

##### **Интонационные упражнения**

Пение пройденных гамм, отдельных ступеней, мелодических оборотов.

Пение трезвучий главных ступеней с разрешением.

Пение доминантового септаккорда с разрешением в пройденных тональностях.

Пение ранее пройденных интервалов от звука и в тональности.

Пение м.7 на V ступени в мажоре и миноре.

Пение ум.5 на VII (повышенной) ступени и ум.4 на IV ступени в натуральном мажоре и гармоническом миноре.

Пение интервальных последовательностей в тональности (до 5 интервалов) мелодически и двухголосно, с проигрыванием одного из голосов.

Пение аккордовых последовательностей (4-5 аккордов) мелодически и одного из голосов с проигрыванием аккордов на фортепиано.

Пение диатонических секвенций с использованием пройденных мелодических оборотов, включающих движение по звукам аккордов, скачки на пройденные интервалы.

##### **Сольфеджирование, пение с листа**

Пение по нотам мелодий с более сложными мелодическими и ритмическими оборотами в тональностях до 4-х знаков, с пройденными ритмическими оборотами.

Пение мелодий, выученных наизусть.

Транспонирование выученных мелодий.

Чтение с листа несложных мелодий в пройденных тональностях, включающих движение по звукам главных трезвучий, доминантовому септаккорду, пройденные ритмические фигуры.

Пение одного из голосов двухголосных примеров, в том числе канонов.

Пение одного из голосов двухголосного примера с одновременным проигрыванием другого голоса на фортепиано.

##### **Ритмические упражнения**

Простукивание записанных ритмических упражнений, включающих новые ритмические фигуры (в размерах 2/4, 3/4, 4/4 – пунктирный ритм, синкопа, триоль, в размерах 3/8 и 6/8 ритмические группы с четвертями и восьмыми) с одновременным дирижированием.

Размер 6/8, работа над дирижерским жестом.

Определение размера в прослушанном музыкальном построении.

Пение с ритмическим аккомпанементом.

Исполнение ритмического двухголосия группами и индивидуально.

Исполнение ритмических партитур.

Ритмические диктанты.

Сольмизация выученных примеров и примеров с листа.

##### **Слуховой анализ**

Определение в прослушанной музыкальном построении его структуры (повторность, вариативность, секвенции).

Определение на слух и осознание мелодических оборотов, включающих движение по звукам трезвучий, септаккорда.

Определение на слух и осознание мелодических оборотов, включающих скачки на тритоны на пройденных ступенях.

Определение на слух пройденных интервалов вне тональности.



Определение на слух последовательности интервалов в пройденных тональностях (до 5 интервалов).

Определение на слух мажорного и минорного трезвучия, секстаккорда, квартсекстаккорда вне тональности.

Определение последовательности аккордов в пройденных тональностях (до 5 аккордов), осознание функциональной окраски аккордов в тональности

### **Музыкальный диктант**

Устные диктанты.

Запись выученных мелодий по памяти.

Письменный диктант в тональностях до 4-х знаков в объеме 8 тактов, включающий пройденные мелодические обороты и ритмические группы.

### **Творческие упражнения**

Импровизация и сочинение мелодических и ритмических вариантов фразы, предложения.

Сочинение мелодий различного жанра, характера (марша, колыбельная, мазурка).

Сочинение мелодий, использующих движение по пройденным аккордам, скачки на изученные интервалы.

Сочинение мелодий на заданный ритмический рисунок.

Сочинение мелодий с использованием пройденных ритмических рисунков.

Сочинение подголоска к мелодии.

Подбор басового голоса к данной мелодии с использованием главных ступеней.

Подбор аккомпанемента к мелодии с помощью изученных аккордов.

Пение мелодий с собственным аккомпанементом.

Пение выученных мелодий с аккомпанементом (собственным или другого ученика, или педагога).

## **5 класс**

### **Интонационные упражнения**

Пение гамм до 5 знаков, отдельных ступеней, мелодических оборотов.

Пение пройденных интервалов в тональности и от звука.

Пение трезвучий главных ступеней с обращениями и разрешениями.

Пение мажорного и минорного квартсекстаккорда от звука.

Пение доминантового септаккорда от звука с разрешением в две тональности.

Пение последовательностей интервалов (мелодически и двухголосно).

Пение одного из голосов в двухголосных упражнениях с проигрыванием второго голоса на фортепиано

Пение последовательностей аккордов (мелодически, группами, с одновременной игрой на фортепиано)

Пение одноголосных секвенций.

Пение двухголосных диатонических секвенций

### **Сольфеджирование, чтение с листа**

Пение выученных мелодий по нотам в пройденных тональностях и размерах с более сложными мелодическими и ритмическими оборотами

Пение с листа мелодий в пройденных тональностях и размерах, включающих интонации тритонов, движение по звукам главных аккордов, доминантового септаккорда, уменьшенного трезвучия.

Пение двухголосных примеров с большей самостоятельностью каждого голоса (в ансамбле и с проигрыванием одного из голосов на фортепиано).

Пение с листа канонов и несложных двухголосных примеров.

Транспонирование выученных мелодий.

### **Ритмические упражнения**

Простукивание записанного ритмического рисунка в пройденных размерах.

Определение размера в прослушанном музыкальном построении.

Ритм четверть с точкой и две шестнадцатых в размерах 2/4, 3/4, 4/4.

Продолжение работы над дирижерским жестом в размере 6/8.

Дирижирование в простых размерах при пении двухголосия с собственным аккомпанементом.

Исполнение мелодий с ритмическим аккомпанементом.

Двухголосные ритмические упражнения группами и индивидуально (двумя руками).

Ритмические диктанты.

Сольмизация выученных примеров и с листа.

### **Слуховой анализ**

Определение на слух и осознание в прослушанном музыкальном построении его формы (период, предложения, фразы, секвенции, каденции).

Определение на слух и осознание мелодических оборотов, включающих движение по звукам обращений главных трезвучий, уменьшенному трезвучию, скачки на тритоны.

Определение на слух интервалов в мелодическом и гармоническом звучании вне тональности.

Определение на слух последовательности интервалов в пройденных тональностях (до 6 интервалов).

Определение на слух аккордов в мелодическом и гармоническом звучании вне тональности.

Определение на слух последовательности из аккордов в пройденных тональностях (до 6 аккордов).

### **Музыкальный диктант**

Различные формы устного диктанта.

Запись мелодий по памяти.

Письменный диктант в пройденных тональностях в объеме 8 тактов, включающих пройденные мелодические обороты, скачки на пройденные интервалы, движение по звукам пройденных аккордов, изученные ритмические фигуры.

### **Творческие задания**

Импровизация и сочинение мелодий различного характера и жанра.

Импровизация и сочинение мелодий с использованием интонаций пройденных интервалов, движением по звукам пройденных аккордов.

Импровизация и сочинение мелодий на заданный ритм.

Импровизация и сочинение мелодий с использованием изученных ритмических фигур.

Импровизация и сочинение подголоска.

Подбор аккомпанемента к выученным мелодиям с использованием пройденных аккордов.

## **6 класс**

### **Интонационные навыки**

Пение гамм до 6 знаков в ключе (три вида минора, натуральный и гармонический вид мажора).

Пение мелодических оборотов с использованием альтерированных ступеней.

Пение тритонов в натуральном и гармоническом виде мажора и минора.

Пение всех диатонических интервалов в тональности и от звука вверх и вниз.

Пение доминантового септаккорда и его обращений с разрешениями в пройденных тональностях.

Пение уменьшенного трезвучия в натуральном и гармоническом виде мажора и минора.

Пение последовательностей интервалов (мелодически и двухголосно).

Пение одного из голосов в двухголосных упражнениях с проигрыванием второго голоса на фортепиано.

Пение последовательностей аккордов (мелодически, группами, с одновременной игрой на фортепиано).

Пение одноголосных диатонических и модулирующих секвенций.

Пение двухголосных диатонических и модулирующих секвенций.

### **Сольфеджирование, пение с листа**

Пение мелодий с более сложными мелодическими и ритмическими оборотами, элементами хроматизма, модуляциями в пройденных тональностях и размерах с дирижированием.

Чтение с листа мелодий в пройденных тональностях, включающих движение по звукам обращений доминантового септаккорда, уменьшенного трезвучия, скачки на все пройденные интервалы, несложные виды хроматизма.

Пение двухголосных примеров дуэтами и с собственным исполнением второго голоса на фортепиано и дирижированием.

Пение мелодий, песен, романсов с собственным аккомпанементом по нотам.

Транспонирование выученных мелодий.

Транспонирование с листа на секунду вверх и вниз.

### **Ритмические упражнения**

Ритмические упражнения с использованием пройденных длительностей и ритмических групп:

- ритмы с залигованными нотами,

- ритм триоль шестнадцатых,

- ритмы с восьмыми в размерах 3/8, 6/8.

Пение мелодий с ритмическим аккомпанементом.

Двухголосные ритмические упражнения группами и индивидуально.

Ритмические диктанты.

Сольмизация выученных примеров и с листа.

### **Слуховой анализ**

Определение на слух и осознание в прослушанном музыкальном построении его формы (период, предложения, фразы, секвенции, каденции).

Определение мелодических оборотов, включающих движение по звукам обращений доминантового септаккорда, уменьшенного трезвучия, субдоминантовых аккордов в гармоническом мажоре, скачки на пройденные интервалы.

Определение альтерации в мелодии (IV повышенная ступень в мажоре и в миноре).

Определение модуляции в параллельную тональность, в тональность доминанты.

Определение интервалов в ладу и от звука, последовательностей из интервалов в тональности (6-7 интервалов).

Определение аккордов в ладу и от звука, последовательностей из нескольких аккордов (6-7 аккордов).

### **Музыкальный диктант**

Различные формы устного диктанта, запись мелодий по памяти.

Письменный диктант в объеме 8 тактов, в пройденных тональностях и размерах, включающий пройденные обороты (элементы гармонического мажора, повышение IV ступени), движение по звукам пройденных аккордов, скачки на пройденные интервалы, изученные ритмические фигуры с залигованными нотами, триоли. Возможно модулирующее построение в параллельную тональность или тональность доминанты.

### **Творческие задания**

Импровизация и сочинение мелодий в пройденных тональностях, в том числе в гармоническом виде мажора, включающих обороты с альтерацией IV ступени, модулирующих построений.

Импровизация и сочинение мелодий, включающих движения по звукам пройденных аккордов, скачки на изученные интервалы.

Импровизация и сочинение мелодий с использованием ритмических фигур с залигованными нотами, триолей шестнадцатых, ритмических фигур с восьмыми в размерах 3/8, 6/8.

Импровизация и сочинение мелодий на заданный ритмический рисунок.

Сочинение, подбор подголоска.

Сочинение, подбор аккомпанемента к мелодии с использованием пройденных аккордов в разной фактуре.

## **7 класс**

### **Интонационные упражнения**

Пение гамм до 7 знаков в ключе (три вида минора, натуральный и гармонический вид мажора).

Пение мелодических оборотов с использованием альтерированных ступеней.

Пение диатонических ладов.

Пение мажорной и минорной пентатоники.

Пение всех пройденных диатонических интервалов от звука и в тональности вверх и вниз.

Пение характерных интервалов в гармоническом виде мажора и минора.

Пройденных интервалов от звука и в тональности двухголосно.

Пение вводных септаккордов в натуральном и гармоническом виде мажора и минора.

Пение одного из голосов аккордовой или интервальной последовательности с проигрыванием остальных голосов на фортепиано.

Пение секвенций (одноголосных, двухголосных, однотональных или модулирующих).

### **Сольфеджирование, чтение с листа**

Разучивание и пение с дирижированием мелодий в пройденных тональностях, включающих альтерированные ступени, отклонения и модуляции в родственные тональности, интонации пройденных интервалов и аккордов, с использованием пройденных ритмических фигур в изученных размерах, в том числе в размерах 3/2, 6/4.

Разучивание и пение мелодий в диатонических ладах.

Чтение с листа мелодий, включающих пройденные интонационные и ритмические трудности.

Пение двухголосных примеров дуэтом и с собственным исполнением второго голоса на фортепиано.

Пение выученных мелодий, песен, романсов с собственным аккомпанементом на фортепиано по нотам.

Транспонирование выученных мелодий на секунду и терцию.

### **Ритмические упражнения**

Ритмические упражнения с использованием всех пройденных длительностей и размеров.

Различные виды внутритактовых синкоп.

Дирижерский жест в размерах 3/2, 6/4.

Дирижерский жест в переменных размерах.

Ритмические диктанты.

Сольмизация выученных примеров и при чтении с листа.

### **Слуховой анализ**

Определение на слух и осознание в прослушанном музыкальном построении его формы (период, предложения, фразы, секвенции, каденции), размера, ритмических особенностей

Определение мелодических оборотов, включающих движение по звукам вводных септаккордов, обращений доминантового септаккорда, скачки на пройденные диатонические и характерные интервалы

Определение альтерации в мелодии (IV повышенная в мажоре и в миноре, VI пониженная в мажоре, II пониженная в миноре, II повышенная в мажоре).

Определение модуляции в родственные тональности.

Определение диатонических ладов, пентатоники.

Определение всех пройденных интервалов в ладу и от звука, последовательностей из интервалов в тональности (7-8 интервалов).

Определение всех пройденных аккордов от звука, функций аккордов в ладу, последовательностей из нескольких аккордов (7-8 аккордов).

### **Музыкальный диктант**

Различные формы устного диктанта, запись мелодий по памяти.

Письменный диктант в объеме 8-10 тактов, в пройденных тональностях и размерах, включающий пройденные мелодические обороты, альтерации неустойчивых ступеней, движение по звукам пройденных аккордов, скачки на пройденные интервалы, изученные ритмические фигуры с различными видами синкоп. Возможно модулирующее построение в родственные тональности.

Запись простейших двухголосных примеров, последовательности интервалов.

Запись аккордовой последовательности.

### **Творческие задания**

Импровизация и сочинение мелодий в пройденных тональностях и размерах, включающих интонации пройденных интервалов и аккордов, альтерированных ступеней, отклонений и модуляций в первую степень родства, пройденные ритмические фигуры.

Импровизация и сочинение мелодий на заданный ритмический рисунок.

Импровизация и сочинение мелодий различного характера, формы, жанра.

Импровизация и сочинение мелодий в диатонических ладах. в пентатонике.

Подбор подголоска к мелодии.

Подбор аккомпанемента к мелодии.

Сочинение и запись двухголосных построений.

Сочинение и запись аккордовых последовательностей.

## **8 класс**

### **Интонационные упражнения**

Пение гамм до 7 знаков в ключе (три вида минора, натуральный и гармонический вид мажора, в продвинутых группах – мелодический вид мажора).

Пение мелодических оборотов с использованием хроматических вспомогательных, хроматических проходящих звуков.

Пение хроматической гаммы, оборотов с ее фрагментами.

Пение всех пройденных интервалов от звука и в тональности вверх и вниз.

Пение пройденных интервалов от звука и в тональности двухголосно.

Пение септаккордов (малый мажорный, малый минорный, малый с уменьшенной квинтой, уменьшенный).

Пение обращений малого мажорного септаккорда.

Пение увеличенного трезвучия.

Пение одного из голосов аккордовой или интервальной последовательности с проигрыванием остальных голосов на фортепиано

Пение секвенций (одноголосных, двухголосных, диатонических или модулирующих).

### **Сольфеджирование, чтение с листа**

Разучивание и пение с дирижированием мелодий в пройденных тональностях, включающих хроматические вспомогательные и проходящие звуки, элементы хроматической гаммы, отклонения и модуляции в родственные тональности, интонации пройденных интервалов и аккордов, с использованием пройденных ритмических фигур в изученных размерах, в том числе в размерах 9/8, 12/8.

Закрепление навыка чтения с листа и дирижирования.

Пение двухголосных примеров дуэтом и с собственным исполнением второго голоса на фортепиано.

Пение выученных мелодий, песен, романсов с собственным аккомпанементом на фортепиано по нотам.

Транспонирование выученных мелодий на секунду и терцию, закрепление навыка транспонирования.

### **Ритмические упражнения**

Ритмические упражнения с использованием всех пройденных длительностей и размеров.

Различные виды междутактовых синкоп.

Размеры 9/8, 12/8.

Ритмические диктанты.

Сольмизация выученных примеров и при чтении с листа.

### **Слуховой анализ**

Определение на слух и осознание в прослушанном музыкальном построении его формы (период, предложения, фразы, секвенции, каденции), размера, ритмических особенностей.

Определение мелодических оборотов, включающих движение по звукам пройденных септаккордов, увеличенного трезвучия, скачки на пройденные интервалы.

Определение хроматических вспомогательных и проходящих звуков, фрагментов хроматической гаммы в мелодии.

Определение отклонений и модуляций в родственные тональности.

Определение всех пройденных интервалов в ладу и от звука, в мелодическом и гармоническом звучании, последовательностей из интервалов в тональности (8-10 интервалов).

Определение всех пройденных аккордов от звука, функций аккордов в ладу, последовательностей из нескольких аккордов (8-10 аккордов).

### **Музыкальный диктант**

Различные формы устного диктанта, запись мелодий по памяти

Письменный диктант в объеме 8-10 тактов в пройденных тональностях и размерах, включающий пройденные мелодические обороты, хроматические вспомогательные и хроматические проходящие звуки, движение по звукам пройденных аккордов, скачки на пройденные интервалы, изученные ритмические фигуры с различными видами синкоп, триолей, залигованных нот. Возможно модулирующее построение в родственные тональности.

Запись простейших двухголосных примеров, последовательности интервалов.

Запись аккордовых последовательностей.

### **Творческие задания**

Импровизация и сочинение мелодий в пройденных тональностях и размерах, включающих интонации пройденных интервалов и аккордов, хроматические проходящие и вспомогательные звуки, отклонения и модуляции в тональности первой степени родства, пройденные ритмические фигуры.

Импровизация и сочинение мелодий на заданный ритмический рисунок.

Импровизация и сочинение мелодий различного характера, формы, жанра.

Подбор подголоска к мелодии.

Подбор аккомпанемента к мелодии.

Сочинение и запись двухголосных построений.

Сочинение и запись аккордовых последовательностей.

## ***2. Методические рекомендации по организации самостоятельной работы учащихся***

Самостоятельная работа учащихся по сольфеджио основана на выполнении домашнего задания. Время, предусмотренное на выполнение домашнего задания, рассчитывается исходя из затрат времени на отдельные виды заданий (сольфеджирование, интонационные упражнения, теоретические задания, творческие задания и др.) и составляет от 1 часа в неделю. Целесообразно равномерно распределять время на выполнение домашнего задания в течение недели (от урока до урока), затрачивая на это 10-20 минут в день. Домашнюю подготовку рекомендуется начинать с заданий, в которых прорабатывается новый теоретический материал и с упражнений на развитие музыкальной памяти (выучивание примеров наизусть, транспонирование), чтобы иметь возможность несколько раз вернуться к этим заданиям на протяжении недели между занятиями в классе. Должное время необходимо уделить интонационным упражнениям и сольфеджированию. Ученик должен иметь возможность проверить чистоту своей интонации и научиться это делать самостоятельно на фортепиано (или на своем инструменте).

### **Организация занятий**

Самостоятельные занятия по сольфеджио являются необходимым условием для успешного овладения теоретическими знаниями, формирования умений и навыков. Самостоятельная работа опирается на домашнее задание, которое должно содержать новый изучаемый в данный момент материал и закрепление пройденного, а также включать разные формы работы:

- выполнение теоретического (возможно письменного) задания,
- сольфеджирование мелодий по нотам,
- разучивание мелодий наизусть,
- транспонирование,
- интонационные упражнения (пение гамм, оборотов, интервалов, аккордов),
- исполнение двухголосных примеров с собственным аккомпанементом,
- игру на фортепиано интервалов, аккордов, последовательностей,

- ритмические упражнения,
- творческие задания (подбор баса, аккомпанемента, сочинение мелодии, ритмического рисунка).

Объем задания должен быть посильным для ученика. Необходимо разъяснить учащимся, что домашние занятия должны быть регулярными от урока к уроку, ежедневными или через день, по 10-20 минут. Задания должны выполняться в полном объеме. Начинать подготовку к следующему уроку лучше с той части задания, которая предусматривает проработку новых теоретических сведений, с упражнений на развитие музыкальной памяти (заучивание наизусть, транспонирование), или с тех форм работы, которые вызывают у ученика наибольшие трудности, чтобы иметь возможность в течение недели проработать данное задание несколько раз. На уроках нужно показывать ученикам, как работать над каждым видом домашнего задания (как разучить одноголосный, двухголосный пример, как прорабатывать интервальные, аккордовые последовательности, интонационные упражнения). Ученикам надо объяснить, как можно самостоятельно работать над развитием музыкального слуха и памяти, подбирая по слуху различные музыкальные примеры, записывая мелодии по памяти, сочиняя и записывая музыкальные построения.

## VI. Список рекомендуемой учебно-методической литературы

### *Учебная литература*

Автор	Название, издательство, количество страниц
	Музыкальный справочник.- М.: Золотое руно, 2002.- 104с.
Алексеева Л.Н.	Игровое сольфеджио для малышей в помощь педагогам и родителям. – М., 2004.
Андреева М.	От примы до октавы. – М.: Скорина, 1994 – 55с.
Андреева М.	От примы до октавы 3 класс – М.: Скорина. 1994.- 105с.
Андреева М.	От примы до октавы 1 класс ДМШ. – М.: кифара, 1994.- 54с.
Андреева М.	От примы до октавы 2 класс ДМШ.- М.: Кифара, 1994.- 57с.
Андреева М.	От примы до октавы Часть вторая.- М.: Советский композитор, 1984. – 192с.
Андреева М.	От примы до октавы 4 класс.- М.: Кифара, 1994.- 105с.
Андреева М.	От примы до октавы 5 класс.- М.: Кифара, 1994.- 126с.
Баева Н., Зебряк Т.	Сольфеджио 1-2 класс ДМШ. - Ленинград: Советский композитор, 1977. – 85с.
Баева Н., Зебряк Т.	Сольфеджио 1-2 классы ДМШ.- Ленинград: Советский композитор, 1982 – 79с.
Барабошкина А.В.	Сольфеджио 1 класс ДМШ.- М.: музыка, 1982.- 72с.
Белая Н.В.	Нотная грамота. Элементарная теория музыки. Часть 1.- СПб.: Композитор, 1999.- 43с.
Белая Н.В.	Нотная грамота. Элементарная теория музыки Часть 2. – СПб.: Композитор, 1999.- 43с.
Бырченко, Франко Г.	Хрестоматия по сольфеджио и ритмике. – М.: Советский композитор, 1991.- 200с.
Гульянц Ю.	Музыкальная грамота . – М.: АКВАРИУМ ЛТД, 2004
Драгомиров П.	Учебник сольфеджио.- М.: Композитор, 1993.- 63с.
Зебряк Т.	Соль +фа =сольфеджио. – Сергиев – Пасад: кифара, 2001.- 156с.
Зебряк Т.А.	Задания по сольфеджио 2 класс. - Сергиев - Пасад:

	Кифара, 2008.- 36с.
Калмыков Б, Фридкин Г.	Сольфеджио часть 1, одноголосие. – М.: Музыка, 1970.- 154с.
Калмыков Б. Фридкин Г.	Сольфеджио. Одноголосие. – М.: музыка. 1996.- 150с.
Калмыков Б., Фридкин Г.	Сольфеджио, часть 1. Одноголосие. – М.: Музыка, 1999 – 144с.
Калмыков Б., Фридкин Г.	Сольфеджио часть 1, одноголосие.- М.: Музыка, 1998.- 144с.
Калмыков Б., Фридкин Г.	Сольфеджио часть2, двухголосие.- М.: Музыка, 1977.- 110с.
Калмыков Б., Фридкин Г.	Сольфеджио двухголосие. – М.: Музыка, 1996.- 105с.
Калмыков Б., Фридкин Г.	Сольфеджио часть 2 двухголосие. – М.: Музыка, 1982.- 110с.
Калугина М., Халабузарь П.	Воспитание творческих навыков на уроках сольфеджио: методическое пособие для ДШИ.- М.: Советский композитор, 1989.- 119с.
Каплунова И., Новоскольцева И.	Этот удивительный ритм: развитие чувства ритма у детей.- СПб.: Композитор, 2005.- 71с.
Кирюшин В.В.	Сказка о Мишке форте. – М.: 1992.- 40с.
Кирюшин В.В.	Сказка о двух братьях.- М.: Рудомино, 1992.- 64с.
Кирюшин В.В.	Сказка о длинном и глупом жирафе – октаве и других интервалах.- М.: Рудомино, 1992.- 72с.
Котляревская – Крафт С.	Сольфеджио 1 класс ДМШ. – СПб.: Музыка, 1992.- 43с.
Кравчук О.Ю.	Занимательное сольфеджио: учебно-методическое пособие. – Иркутск, 2006.- 134с.
Ладухин И.М.	Сольфеджио Одноголосие. – М.: музыка. 1967.- 31с.
Майзенгер С.Ю.	Знакомство с жанрами детского фольклора: методическое пособие/ КГБОУ СПО красноярский колледж искусств им. П.И. Иванова - Радиевича. – Красноярск: «Торос», 2010.- 68с.
Максимов С.	Упражнения по гармонии на фортепиано в трех частях. – М.: Музыка, 1977.- 287с.
Масленникова Л.М.	Сокровища родных мелодий. Сольфеджио: учебное пособие.- СПб.: Лань, 1998.- 128с.
Осколова Е.Л.	Сольфеджио, в 2 часть.- М.: ВЛАДОС, 2002. – часть 1., 208с.
Осколова Е.Л.	Сольфеджио в 2 частях. – М.: ВЛАДОС, 2002.- 224с.
Ромм Р.	Изучение тональности в ДМШ.- М.: Музыка, 1994.- 40с.
Русяева И.	Одноголосные примеры для чтения с листа на уроках сольфеджио: учебное пособие.- М.: советский композитор, 1989.- 136с.
Способин И.В.	Элементарная теория музыки. – М.: Кифара, 1994.- 202с.
Стоклицкая Т.Л.	100 уроков сольфеджио для самых маленьких: приложение для детей. Часть 2. – М.: Музыка, 1999.- 256с.
Струве Г.	Хоровое сольфеджио 1 часть. – М.: Музыка, 1998.- 78с.
Тютюнникова Т.	Доноткино Часть 2: учебное пособие. – М.: педагогическое общество России, 2005.- 96с.
Тютюнникова Т.Э.	Доноткино Часть 1. – М.: педагогическое общество России, 2005.- 59с.
Фролова О.Ю.	Сольфеджио 1 класс. – Ростов н/Д.: Феникс, 2004.- 112с.



Фролова О.Ю.	Сольфеджио 2 класс. - Ростов н/Д.: Феникс, 2003 .- 104с.
Фролова О.Ю.	Сольфеджио 3 класс. - Ростов н/Д.: Феникс, 2003 .- 112с.
Фролова О.Ю.	Сольфеджио 4 класс. - Ростов н/Д.: Феникс, 2003 .- 105с.
Фролова Ю.	Сольфеджио подготовительный класс.- Ростов н/Д.: Феникс, 2003.- 104с.
Фролова Ю.В.	Сольфеджио 6-7 класс. – Ростов н/Д.: Феникс, 2003. – 112с.
Фролова Ю.В.	Сольфеджио 5 класс – Ростов н/Д.: Феникс, 2003. – 112с.

### ***Учебно-методическая литература***

1. Калинина Г.Ф. Музыкальные занимательные диктанты: нотное приложение для преподавателей.- М.: Музыка, 2002.- 32с.
2. Русяева И.Одноголосные примеры для чтения с листа на уроках сольфеджио: учебное пособие.- М.: советский композитор, 1989.- 136с.
3. Фридкин Г. Музыкальные диктанты. – М.: Музыка, 1981.- 207с.

### ***Методическая литература***

1. Вахромеева В.А.Элементарная теория музыки. – М.: Музыка,2002.- 256с.1
2. Калугина М., Халабузарь П. Воспитание творческих навыков на уроках сольфеджио: методическое пособие для ДШИ.- М.: Советский композитор, 1989.- 119с.
3. Кравчук О.Ю. Занимательное сольфеджио: учебно-методическое пособие. – Иркутск, 2006.- 134с.
4. Майзенгер С.Ю. Знакомство с жанрами детского фольклора: методическое пособие/ КГБОУ СПО красноярский колледж искусств им. П.И. Иванова - Радиевича. – Красноярск: «Торос», 2010.- 68с.
5. Ромм Р. Изучение тональности в ДМШ.- М.: Музыка, 1994.- 40с.

**Муниципальное бюджетное учреждение  
дополнительного образования  
«Детская школа искусств рабочего поселка Тельма»**

**ДОПОЛНИТЕЛЬНАЯ ПРЕДПРОФЕССИОНАЛЬНАЯ ОБЩЕОБРАЗОВАТЕЛЬНАЯ  
ПРОГРАММА В ОБЛАСТИ МУЗЫКАЛЬНОГО ИСКУССТВА  
«ФОРТЕПИАНО», «НАРОДНЫЕ ИНСТРУМЕНТЫ»**

**Предметная область  
ТЕОРИЯ И ИСТОРИЯ МУЗЫКИ  
ПО.02.**

**ПРОГРАММА**

**по учебному предмету  
ПО.02.УП.02. СЛУШАНИЕ МУЗЫКИ  
Срок освоения – 3 года**

**р.п.Тельма 2023г.**

«Принято» Педагогическим советом МБУДО «ДШИ р.п. Тельма» « ____ » _____ 2023г.	«Утверждаю»: Директор МБУДО «ДШИ р.п. Тельма» _____ Г.В. Терехова « ____ » _____ 2023г.
---	--

Разработчики: Дутова О.А. - преподаватель МБУДО «ДШИ р.п. Тельма»

Рецензент: Мендикова Н.А. – преподаватель МБУДО «ДШИ р.п. Тельма»

## **СТРУКТУРА ПРОГРАММЫ УЧЕБНОГО ПРЕДМЕТА**

### **I. Пояснительная записка**

- Характеристика учебного предмета, его место и роль в образовательном процессе;
- Срок реализации учебного предмета;
- Объем учебного времени, предусмотренный учебным планом образовательного учреждения на реализацию учебного предмета;
- Форма проведения учебных аудиторных занятий;
- Цель и задачи учебного предмета;
- Обоснование структуры программы учебного предмета;
- Методы обучения;
- Описание материально-технических условий реализации учебного предмета;

### **II. Учебно-тематический план**

### **III. Содержание учебного предмета**

- Сведения о затратах учебного времени;
- Годовые требования. Содержание разделов;

### **IV. Требования к уровню подготовки обучающихся**

### **V. Формы и методы контроля, система оценок**

- *Аттестация: цели, виды, форма, содержание;*
- *Требования к промежуточной аттестации;*
- *Критерии оценки;*

### **VI. Методическое обеспечение учебного процесса**

- *Методические рекомендации педагогическим работникам;*

### **VII. Материально-технические условия реализации программы**

### **VIII. Список рекомендуемой учебной и методической литературы**

## I. ПОЯСНИТЕЛЬНАЯ ЗАПИСКА

### 1. Характеристика учебного предмета, его место и роль в образовательном процессе

Программа учебного предмета «Слушание музыки» в соответствии в Законом от 29 декабря 2012 г. № 273 - ФЗ «Об образовании в Российской Федерации», Федеральным законом от 16 июня 2011 г. №145-ФЗ, в соответствии с федеральными государственными требованиями к дополнительной предпрофессиональной общеобразовательной программе в области музыкального искусства «Народные инструменты» (далее ФГТ), с федеральными государственными требованиями к дополнительной предпрофессиональной общеобразовательной программе в области музыкального искусства «Народные инструменты» (далее ФГТ), утвержденными приказом Министерства культуры Российской Федерации от 12 марта 2012 года №162, с «Порядком осуществления образовательной деятельности образовательными организациями дополнительного образования детей со специальными наименованиями «детская школа искусств», «детская музыкальная школа», «детская хоровая школа», «детская художественная школа», «детская хореографическая школа», «детская театральная школа», «детская цирковая школа», «детская школа художественных ремесел», утвержденном приказом Министерства культуры Российской Федерации от 02.06.2021 г. № 754. С «Порядком организации и осуществления образовательной деятельности по дополнительным общеобразовательным программам», утвержденного приказом Министерства РФ от 27.07.2022 г. №629.

Предмет «Слушание музыки» направлен на создание предпосылок для творческого, музыкального и личностного развития учащихся, формирование эстетических взглядов на основе развития эмоциональной отзывчивости и овладения навыками восприятия музыкальных произведений, приобретение детьми опыта творческого взаимодействия в коллективе.

Программа учитывает возрастные и индивидуальные особенности обучающихся и ориентирована на:

- развитие художественных способностей детей и формирование у обучающихся потребности общения с явлениями музыкального искусства;
- воспитание детей в творческой атмосфере, обстановке доброжелательности, способствующей приобретению навыков музыкально-творческой деятельности;
- формирование комплекса знаний, умений и навыков, позволяющих в дальнейшем осваивать профессиональные образовательные программы в области музыкального искусства.

«Слушание музыки» находится в непосредственной связи с другими учебными предметами, такими, как «Сольфеджио», «Музыкальная литература» и занимает важное место в системе обучения детей. Этот предмет является базовой составляющей для последующего изучения предметов в области теории и истории музыки, а также необходимым условием в освоении учебных предметов в области музыкального исполнительства.

### 2. Срок реализации учебного предмета «Слушание музыки»

Срок реализации учебного предмета «Слушание музыки» для детей, поступивших в образовательное учреждение в 1 класс в возрасте с шести лет шести месяцев до девяти лет, составляет 3 года.

Форма проведения аудиторного учебного занятия - **мелкогрупповой урок**. Занятия проводятся в соответствии с учебным планом. Продолжительность занятия – 40-45 минут., в 1 классе – 30-35 м.

### 3. Объем учебного времени и виды учебной работы

Вид учебной работы, нагрузки, аттестации	Затраты учебного времени, график промежуточной						Всего часов
	1		2		3		
Классы	1	2	1	2	1	2	

	полугодие	полугодие	полугодие	полугодие	полугодие	полугодие	
Аудиторные занятия	16	16	16	17	16	17	98
Самостоятельная работа	8	8	8	8.5	8	8.5	49
Максимальная учебная нагрузка	24	24	24	25.5	24	25.5	147
Вид промежуточной аттестации		контр. урок		контр. урок		зачет	

#### **4. Форма проведения учебных аудиторных занятий**

Реализация учебного плана по предмету «Слушание музыки» проводится в форме мелкогрупповых занятий численностью от 4 до 10 человек.

Для учащихся 1-3 классов занятия по предмету «Слушание музыки» предусмотрены 1 раз в неделю по 1 часу.

#### **5. Цель и задачи учебного предмета**

##### **Цель:**

- воспитание культуры слушания и восприятия музыки на основе формирования представлений о музыке как виде искусства, а также развитие музыкально-творческих способностей, приобретение знаний, умений и навыков в области музыкального искусства.

##### **Задачи:**

- развитие интереса к классической музыке;
- знакомство с широким кругом музыкальных произведений и формирование навыков восприятия образной музыкальной речи;
- воспитание эмоционального и интеллектуального отклика в процессе слушания;
- приобретение необходимых качеств слухового внимания, умений следить за движением музыкальной мысли и развитием интонаций;
- осознание и усвоение некоторых понятий и представлений о музыкальных явлениях и средствах выразительности;
- накопление слухового опыта, определенного круга интонаций и развитие музыкального мышления;
- развитие одного из важных эстетических чувств - синестезии (особой способности человека к межсенсорному восприятию);
- развитие ассоциативно-образного мышления.

С целью активизации слухового восприятия в ходе слушания используются особые методы слуховой работы - игровое и графическое моделирование. Дети постигают содержание музыки в разных формах музыкально-творческой деятельности.

Результат освоения программы «Слушание музыки» заключается в осознании выразительного значения элементов музыкального языка и овладении практическими умениями и навыками целостного восприятия несложных музыкальных произведений.

#### **6. Обоснование структуры программы учебного предмета**

Обоснованием структуры программы являются ФГТ, отражающие все аспекты работы преподавателя с учеником.

Программа содержит следующие разделы:

- сведения о затратах учебного времени, предусмотренного на освоение учебного предмета;
- распределение учебного материала по годам обучения;
- описание дидактических единиц учебного предмета;
- требования к уровню подготовки обучающихся;

- формы и методы контроля, система оценок;
- методическое обеспечение учебного процесса.

В соответствии с данными направлениями строится основной раздел программы "Содержание учебного предмета".

Программа обучения построена таким образом, что каждый год имеет единую стержневую тему, вокруг нее объединяются остальные разделы содержания, постепенно укрупняется масштаб изучения, нарастает сложность поставленных задач (концентрический метод).

**Первый год** обучения посвящен способам показа тематического материала и тому, как влияют на характер музыки лад, темп, ритм, фактура. Речь идет о том, как понимать интонацию и слышать музыкально-звуковое пространство во всем его красочном многообразии.

**Второй год** обучения посвящен изучению способов музыкального развития, вопросам восприятия музыки как музыкальной речи (музыкальный синтаксис, развитие музыкальной фабулы), а также тому, как в процессе этого развития раскрывается образное содержание произведения.

**На третьем году** обучения решается задача восприятия художественного целого.

Учащиеся приобретают первое представление о музыкальных жанрах и простых формах, постепенно осознают жанр как особый тип изложения, а форму - как результат развития интонаций. Это помогает восприятию художественного целого.

#### **7. Методы обучения**

Для достижения поставленной цели и реализации задач предмета используются следующие методы обучения:

- объяснительно-иллюстративные (объяснение материала происходит в ходе знакомства с конкретным музыкальным примером);
- поисково-творческие (творческие задания, участие детей в обсуждении, беседах);
- игровые (разнообразные формы игрового моделирования).

#### **8. Описание материально-технических условий реализации учебного предмета**

Материально-техническая база образовательного учреждения соответствует санитарным и противопожарным нормам, нормам охраны труда. Образовательное учреждение соблюдает своевременные сроки текущего и капитального ремонта.

Учебные аудитории, предназначенные для реализации учебного предмета оснащаются пианино, звукотехническим оборудованием, учебной мебелью (досками, столами, стульями, стеллажами, шкафами) и оформляются наглядными пособиями.

Для работы со специализированными материалами аудитория оснащается современным мультимедийным оборудованием для просмотра видеоматериалов и прослушивания музыкальных произведений.

Учебные аудитории имеют звукоизоляцию.

## **II. УЧЕБНО-ТЕМАТИЧЕСКИЙ ПЛАН**

Учебно-тематический план отражает последовательность изучения разделов и тем программы с указанием распределения учебных часов по разделам и темам учебного предмета.

В случае перевода обучающихся на обучение в дистанционном формате по мере необходимости вносятся изменения в части календарно-тематического планирования с оформлением через локально-нормативный акт, изданный учреждением.

### **Первый год обучения**

№	Тема	Кол-во часов
1.	Характеристика музыкального звука. Колокольный звон, колокольные созвучия в музыке разных композиторов. Состояние внутренней тишины. Высота звука, длительность, окраска	2
2.	Метроритм. Тембровое своеобразие музыки.	6

	Музыкальные часы, «шаги» музыкальных героев. Элементы звукоизобразительности. Пластика танцевальных движений (полька, вальс, гавот, менуэт)	
3.	Мелодический рисунок, его выразительные свойства, фразировка. Разные типы мелодического движения. Кантилена, скерцо, речитатив	6
4.	Сказочные сюжеты в музыке. Первое знакомство с балетом. Пантомима. Дивертисмент	2
5.	Интонация в музыке как совокупность всех элементов музыкального языка. Разные типы интонации в музыке и речи. Связь музыкальной интонации с первичным жанром (пение, речь, движение, звукоизобразительность, сигнал). Освоение песенок-моделей, отражающих выразительный смысл музыкальных интонаций. Первое знакомство с оперой	6
6.	Музыкально-звуковое пространство. Фактура, тембр, ладогармонические краски. Характеристика фактуры с точки зрения плотности, прозрачности, многослойности звучания. Хороводы как пример организации пространства	6
7.	Сказка в музыке. Голоса музыкальных инструментов. Сказочные сюжеты в музыке как обобщающая тема. Пространственно-звуковой образ стихии воды и огня. Симфоническая сказка С.С. Прокофьева «Петя и волк». Инструменты оркестра - голоса героев	4
Всего часов:		32

### Второй год обучения

№	Тема	Кол-во часов
1.	Музыкальная тема, музыкальный образ. Связь музыкального образа с исходными (первичными) типами интонаций: пение, речь, движение (моторное, танцевальное), звукоизобразительность, сигнал (на примере музыкального материала первого класса). Сопоставление, дополнение, противопоставление музыкальных тем и образов. Контраст как средство выразительности	4
2.	Основные приемы развития в музыке. Понятие о структурных единицах: мотив, фраза, предложение. Первое знакомство с понятием содержания музыки. Сравнение пьес из детских альбомов разных композиторов (Бах, Шуман, Чайковский, Прокофьев, Дебюсси): музыкальный герой, музыкальная речь, как складывается комплекс индивидуальных особенностей музыкального языка, то есть стиль композиторов. Представление о музыкальном герое (персонаж, повествователь, лирический, оратор) в программных пьесах из детского репертуара.	5
3.	Музыкальный синтаксис. Фраза как структурная единица. Понятие о цезуре, музыкальном синтаксисе на примере детских песен и простых пьес из детского репертуара	3
4.	Процесс становления формы в сонате. Развитие как воплощение музыкальной фабулы, действенного начала.	5



	Мотивная работа как способ воплощения процесса динамического развития. Отслеживание процесса развития музыкальных «событий». Сопоставление образов, возврат первоначальной темы. Единство и непрерывное обновление интонаций, «жизнь» музыкальных образов от начала до конца	
5.	Кульминация как этап развития. Способы развития и кульминация в полифонических пьесах И. С. Баха. Имитации, контрастная полифония, мотивы-символы и музыкальный образ. Разные формы игрового моделирования и практического освоения приемов полифонического развертывания	5
6.	Выразительные возможности вокальной музыки. Вариации как способ развития и форма. Дуэт, трио, квартет, канон. Орнаментальные, тембровые вариации. Подголосочная полифония	4
7.	Программная музыка. Роль и значение программы в музыке. Одна программа - разный замысел. Музыкальный портрет, пейзаж, бытовая сценка как импульс для выражения мыслей и чувств композитора	2
8.	Создание комических образов: игровая логика, известные приемы развития и способы изложения в неожиданной интерпретации. Приемы создания комических образов: утрирование интонаций, неожиданные, резкие смены в звучании (игровая логика)	5
Всего часов		33

### Третий год обучения

№	Тема	Кол-во часов
1.	Народное творчество. Годовой круг календарных праздников. Календарные песни. Традиции, обычаи разных народов. Особенности бытования и сочинения народных песен. Одна модель и много вариантов песен («Во саду ли», «У медведя во бору»). Народный календарь - совокупность духовной жизни народа. Соединение в нем праздников земледельческого, православного и современного государственного календаря. Праздники и обряды матушки Осенины. Живые, игровые, шуточные, величальные (свадебные) песни	3
2.	Протяжные лирические песни. Яркие поэтические образы, особенности мелодии, ритма, многоголосие. Былины - эпические сказания. Особенности музыкальной речи, ритмики, размера. Примеры исполнения былин народными сказителями. Исторические песни	4
3.	Жанры в музыке. Городская песня, канты. Связь с музыкой городского быта, с профессиональным творчеством. Пение и анализ текста, мелодии, аккомпанемента. Куплет, форма периода. Кант как самая ранняя многоголосная городская песня. Виваты	2
4.	Марши и понятие о маршевости. Жанровые признаки марша, образное содержание.	2

	Марши военные, героические, детские, сказочные, марши-шествия. Трехчастная форма. Инструментарий, особенности оркестровки	
5.	Обычаи и традиции зимних праздников. Древний праздник зимнего солнцеворота - Коляда. Зимние посиделки. Сочельник. Рождество Христово. Святки. Ряженье, гадания. Жанровое разнообразие песен: колядки, авсеньки, щедровки, виноградьа, подблюдные, корильные. Слушание и анализ авторских обработок песен (А.Лядов, Н.Римский-Корсаков)	3
6.	Танцы и танцевальность в музыке. Танцы народов мира: особенности музыкального языка, костюмы, пластика движения. Старинные танцы (шествия, хороводы, пляски). Танцы 19 века. Разнообразие выразительных средств, пластика, формы бытования. Музыкальная форма (старинная двухчастная, вариации, рондо). Оркестровка, народные инструменты, симфонический оркестр	4
7	Цикл весенне-летних праздников. Сретенье - встреча зимы и весны. Масленица - один из передвижных праздников Сюжеты песен. Обряд проводов масленицы. Встреча весны ( образы птиц). Заклички, веснянки. Разные типы хороводов, драматизация, разыгрывание песен весенне-летнего цикла	4
8.	Музыкальные формы. Восприятие музыкального содержания как единства всех его сторон в художественном целом. Вступление, его образное содержание. Период: характеристика интонаций, речь музыкального героя. 2-хчастная форма - песенно-танцевальные жанры. Введение буквенных обозначений структурных единиц. Трехчастная форма: анализ пьес из детского репертуара и пьес из собственного исполнительского репертуара учащихся. Вариации. Рондо	7
9.	Симфонический оркестр. Схема расположения инструментов в оркестре. «Биографии» отдельных музыкальных инструментов. Партитура. Обобщение и закрепление пройденного материала	4
Всего часов:		33

### III. СОДЕРЖАНИЕ УЧЕБНОГО ПРЕДМЕТА

Программа по предмету «Слушание музыки» реализуется в структуре дополнительной предпрофессиональной общеобразовательной программы в области музыкального искусства, рассчитанной на 8-9 лет обучения.

#### Годовые требования. Содержание разделов

##### Первый год обучения

**Раздел 1: Характеристика музыкального звука.** Колокольный звон, колокольные созвучия в музыке разных композиторов. Состояние внутренней тишины. Слушание музыки и изображение ударов колокола различными движениями, пластикой.

Самостоятельная работа: сочинение своей звуковой модели колокольного звона, основанного на равномерной метрической пульсации.

Музыкальный материал: Колокольная музыка. П.И. Чайковский: «Детский альбом», «Утренняя молитва», «В церкви». В.А. Моцарт опера «Волшебная флейта». Тема волшебных колокольчиков.

## **Раздел 2: Пластика движения в музыке. Метроритм. Тембровое своеобразие музыки.**

Музыкальные часы, «шаги» музыкальных героев. Элементы звукоизобразительности. Метроритмическое своеобразие музыки, эмоционально-чувственное восприятие доли-пульса, ритмического рисунка. Пластика танцевальных движений (полька, вальс, гавот, менуэт). Первое знакомство с инструментами симфонического оркестра. Зрительно-слуховой анализ средств выразительности.

Самостоятельная работа: Сочинение музыкальных «шагов» какого-либо персонажа сказки «Теремок». Зрительно-слуховой анализ средств выразительности в пьесах из собственного исполнительского репертуара.

Музыкальный материал: С.С. Прокофьев балет «Золушка»: Полночь, Гавот

В. Гаврилин: «Часы»

Русская народная песня «Дроздок»

Э. Григ «В пещере горного короля»

Н.А. Римский-Корсаков опера «Сказка о царе Салтане»: Три чуда

П.И. Чайковский «Детский альбом»: «Болельщик куклы», «Марш деревянных солдатиков», Вальс, Полька

М.И. Глинка опера «Руслан и Людмила»: Марш Черномора

М.П. Мусоргский «Картинки с выставки»: «Быдло», «Прогулка»

Р. Шуман «Альбом для юношества»: «Дед Мороз»

Л. Боккерини Менуэт

И. Штраус полька «Трик-трак»

**Раздел 3: Мелодический рисунок, его выразительные свойства, фразировка.** Волнообразное строение мелодии, кульминация как вершина мелодической волны. Разные типы мелодического движения, мелодический рисунок. Кантлена, скерцо, речитатив - особенности фразировки и звуковысотной линии мелодии. Зрительно-слуховой анализ звуковысотной линии мелодии, определение кульминации в нотных примерах из учебника и пьесах по специальности. Способы игрового моделирования.

Самостоятельная работа: Кроссворд по пройденным музыкальным примерам.

Рисунки, отражающие звуковысотную линию мелодии, кульминацию.

Музыкальный материал:

А. Рубинштейн Мелодия

Ф.Шуберт Ave Maria

М.П. Мусоргский «Картинки с выставки»: «Балет невылупившихся птенцов»

К. Сен-Санс «Лебедь»

Р. Шуман «Грезы»

Н.А. Римский-Корсаков «Сказка о царе Салтане»: «Полет шмеля»

С.С. Прокофьев «Детская музыка»: «Дождь и радуга»

С.С. Прокофьев балет «Золушка»: Гавот

В.А. Моцарт «Турецкое рондо»

А.С. Даргомыжский «Старый капрал»

Ф. Шуберт «Шарманщик»

И.С. Бах Токката ре минор (фрагм.)

М.П. Мусоргский цикл «Детская»: «В углу», «С няней»

**Раздел 4: Сказочные сюжеты в музыке.** Первое знакомство с балетом: П.И. Чайковский «Щелкунчик». Пантомима. Дивертисмент. Закрепление пройденных тем на новом музыкальном материале. Определение на слух тембра знакомых инструментов. Создание своей пантомимы.

Самостоятельная работа: Создание своей пантомимы.

Музыкальный материал: П.И. Чайковский «Щелкунчик»: дивертисмент из 2 действия.

## **Раздел 5: Интонация в музыке как совокупность всех элементов музыкального языка.**

Разные типы интонации в музыке и речи: интонация вдоха, удивления, вопроса, угрозы, насмешки, фанфары, ожидания, скороговорки. Колыбельные песни. Связь музыкальной интонации с первичным жанром (пение, речь, движение, звукоизобразительность, сигнал). Освоение песенок-моделей, отражающих выразительный смысл музыкальных интонаций. Осознание способов и приемов выразительного музыкального интонирования. Первое знакомство с оперой.

Самостоятельная работа: Подготовка народной колыбельной для пения в классе в театрализованном действии. Письменная работа: отметить знаками-символами смену динамики, регистра, темпа, речевой интонации. Сочинение музыкальных интонаций для героев какой-либо сказки.

### Музыкальный материал:

Д.Б. Кабалевский «Плакса», «Злюка», «Резвушка»

Н.А. Римский-Корсаков опера «Сказка о царе Салтане»: хор «О-хо-хо-нюшки-ох!»

П.И. Чайковский опера «Евгений Онегин»: Вступление (фрагм.)

Р. Шуман «Первая утрата»

В. Калинников «Киска»

Народные колыбельные

Н.А. Римский-Корсаков опера «Садко»: колыбельная Волховы

А. Гречанинов Мазурка ля минор

В.А. Моцарт опера «Свадьба Фигаро»: ария Фигаро «Мальчик резвый»

Н.А. Римский-Корсаков «Шехеразада»: тема Шахриара и Шехеразады

Дж. Россини «Дуэт кошечек»

М. Глинка опера «Руслан и Людмила»: канон «Какое чудное мгновенье» и рондо Фарлафа

Ф. Шуберт «Лесной царь»

## **Раздел 6: Музыкально-звуковое пространство. Фактура, тембр, ладогармонические краски.**

Характеристика фактуры с точки зрения плотности, прозрачности, многослойности звучания. Хороводы как пример организации пространства. Одноголосная фактура, унисон, мелодия с аккомпанементом, аккордовая фактура, многоголосие полифонического типа, первое знакомство с имитацией и контрапунктом. Исполнение ритмических канонов, детских песен-канонов, игра знакомых детских песенок с басом, двухголосно (например, песни «Во саду ли», «Ой, звонь», «Как пошли наши подружки»). Зрительно-слуховой анализ фактуры в пьесах по специальности и в нотных примерах из учебника.

Самостоятельная работа: Рисунки нефигуративного, бессюжетного типа, отражающие характер музыкально-звукового пространства. Сочинение музыкальных примеров на тему «диссонанс, консонанс».

### Музыкальный материал:

Э. Григ «Ариэтта», «Птичка», «Бабочка», «Весной», сюита «Пер Гюнт»: «Утро»

М. Мусоргский «Картинки с выставки»: «Быдло», «Прогулка»

П.И. Чайковский «Старинная французская песенка»

С.С. Прокофьев «Утро», «Дождь и радуга» из «Детской музыки»

С.С. Прокофьев кантата «Александр Невский»: «Ледовое побоище» (фрагмент)

В.А. Моцарт опера «Волшебная флейта»: дуэт Папагено и Папагены

Г.В. Свиридов «Колыбельная песенка»

А. Вивальди «Времена года»: Весна

## **Раздел 7: Сказка в музыке. Голоса музыкальных инструментов.** Сказочные сюжеты в музыке как обобщающая тема. Пространственно-звуковой образ стихии воды и огня.

Симфоническая сказка С.С. Прокофьева «Петя и волк». Инструменты оркестра - голоса героев. Способы воплощения действия в музыке. Работа со схемой расположения инструментов оркестра из учебника.

Самостоятельная работа: Сочинение музыкальных примеров на тему «Стихия воды и огня».

Чтение сказки «Жар-птица», русских народных сказок про Бабу Ягу, былины о Садко.

Музыкальный материал:

П.И. Чайковский «Детский альбом»: «Баба Яга»

М.П. Мусоргский «Картинки с выставки»: «Избушка на курьих ножках»

А.К. Лядов «Кикимора»

С.С. Прокофьев «Дождь и радуга»

Ф. Шуберт «В путь», «Форель»

Н.А. Римский-Корсаков опера «Садко»: вступление «Океан — море синее», «Пляска ручейков и речек», «Пляс золотых рыбок»

Н.А. Римский-Корсаков «Шехеразада»: тема моря

К. Сен-Санс «Аквариум»

Э. Григ «Ручеек»

Г.В. Свиридов «Дождик»

И.Ф. Стравинский балет «Жар-птица»: «Пляс Жар-птицы»

С.С. Прокофьев Симфоническая сказка «Петя и волк»

**Второй год обучения**

**Раздел 1: Музыкальная тема, способы создания музыкального образа.** Музыкальная тема, музыкальный образ. Связь музыкального образа с исходными (первичными) типами интонаций: пение, речь, движение (моторное, танцевальное), звукоизобразительность, сигнал (на примере музыкального материала первого класса). Сопоставление, дополнение, противопоставление музыкальных тем и образов. Контраст как средство выразительности. Составление кроссвордов по терминам.

Самостоятельная работа: Определение в знакомых произведениях типов интонаций, связанных с первичными жанрами и музыкального образа в пьесах из своего исполнительского репертуара. Работа с нотным текстом из учебника (определение фактуры, темпа, динамики, изменений музыкальной речи).

Музыкальный материал:

Н.А. Римский-Корсаков «Золотой петушок»: Вступление

С.С. Прокофьев «Детская музыка»: «Утро», «Дождь и радуга»

Р. Шуман «Карнавал» (№2, №3)

пьесы Э. Грига, Р. Шумана, М. Мусоргского, пройденные в 1 классе

С.С. Прокофьев балет «Ромео и Джульетта»: «Джульетта-девочка», «Танец рыцарей», балет «Золушка»: «Па де шаль»

П.И. Чайковский «Детский альбом»: Вальс

**Раздел 2: Основные приемы развития в музыке. Первое знакомство с понятием содержания музыки. Представление о музыкальном герое. Краткие сведения о музыкальных стилях.**

Понятие о структурных единицах: мотив, фраза, предложение. Основные приемы развития в музыке: повтор (точный, с изменениями, секвенция), контраст в пьесах из детского репертуара. Первая попытка отслеживания процессов музыкального развития.

Сравнение пьес из детских альбомов разных композиторов (Бах, Шуман, Чайковский, Прокофьев, Дебюсси): музыкальный герой, музыкальная речь (как складывается комплекс индивидуальных особенностей музыкального языка, то есть, стиль композиторов).

Первоначальное знакомство с понятием содержания музыки и программной музыки. Музыкальная речь, возможность воплощения в ней мыслей и чувств человека. Представление о музыкальном герое (персонаж, повествователь, лирический, оратор) в программных пьесах из детского репертуара.

Конкурс на определение типа музыкального героя в программных пьесах из детского репертуара.

Самостоятельная работа: Подбор иллюстраций к музыкальным стилям. Сочинение музыкальных примеров: от игровых моделей к небольшим пьесам на основе этих элементов, например, от секвенции к этюду.

Музыкальный материал:

Р. Шуман «Альбом для юношества»: «Сицилийская песенка», «Дед Мороз», «Первая утрата»

П.И. Чайковский «Детский альбом»: «Сладкая грёза», «Новая кукла»

Э. Григ «Весной», Вальс ля минор

Г. Гендель Пассакалия

И.С.Бах Полонез соль минор

В.А. Моцарт «Турецкое рондо»

Н.А. Римский-Корсаков «Шехерезада»: тема моря, тема Шехерезады, тема Шемаханской царицы

В.А. Моцарт увертюра к опере «Свадьба Фигаро»

А. Вивальди 3 часть («Охота») из концерта «Осень»

Г.В. Свиридов Музыка к повести А. С.Пушкина «Метель»: Военный марш

Н.А. Римский-Корсаков «Полет шмеля»

С.С. Прокофьев «Детская музыка»: Тарантелла, «Пятнашки»

Р. Шуман «Детские сцены»: «Поэт говорит»

С.С. Прокофьев «Мимолетности» (№ 1)

В.А. Моцарт Соната До мажор, К-545

И.С. Бах: Токката ре минор (или Sinfonia из Партиты № 2 до минор, раздел «Grave»), Полонез соль минор

В.А. Моцарт «Маленькая ночная серенада» (фрагм.)

Ф. Шопен Ноктюрн ми минор (фрагм.)

К. Дебюсси «Снег танцует»

### **Раздел 3: Музыкальный синтаксис. Фраза как структурная единица. Приемы вариационного изменения музыкальной темы.**

Продолжение темы «Приемы развития в музыке». Звук - мотив - фраза - предложение - музыкальная мысль (период). Понятие о цезуре, музыкальном синтаксисе на примере детских песен и простых пьес из детского репертуара. Особенности работы с темой на примере легких вариаций из детского репертуара. Анализ стихотворных текстов (из учебника и других источников) и мелодий знакомых детских песенок (например, «Антошка», «Вместе весело шагать», русские народные песни), определение структуры по фразам, выкладывание графической схемы из карточек (одинаковой длины или разной, чтобы они соответствовали длине фраз в песне). Конкурс на определение синтаксической структуры.

Самостоятельная работа: Сочинение вариации на мелодию русской народной песни (изменение ритма, дублирование мелодии, и др.).

Музыкальный материал: Легкие вариации из детского репертуара.

Р. Шуман «Карнавал»: № 2, 3.

### **Раздел 4: Процесс становления формы в сонате. Развитие как воплощение музыкальной фабулы, действенного начала.**

Мотивная работа как способ воплощения процесса динамичного развития, музыкального действия в классической сонате и сонатине из детского репертуара по программе 2 класса (В. Моцарт, А. Гедике). Разучивание песенки-модели. Отслеживание процесса развития музыкальных «событий». Сопоставление образов, возврат первоначальной темы. Единство и непрерывное обновление интонаций, «жизнь» музыкальных образов от начала до конца. Слушание и слежение по графической схеме за ходом музыкального действия в «Репетиции к концерту» В. Моцарта. Отслеживание процесса становления формы с позиции музыкальной фабулы с помощью карточек. Символическое изображение музыкальных образов трех тем из экспозиции сонаты Д. Скарлатти.

Самостоятельная работа: Символическое изображение музыкальных образов трех тем из экспозиции сонаты Д. Скарлатти.

Музыкальный материал:

В.А. Моцарт Шесть венских сонатин: № 1, № 6

Д. Скарлатти Соната № 27, К-152 (том 1 под ред. А. Николаева)

В.А. Моцарт Симфония № 40, 1 часть (фрагм.), «Детская симфония»

В.А. Моцарт «Репетиция к концерту», Концерт для клавесина

### **Раздел 5: Кульминация как этап развития.**

Развитие музыкального образа, способы достижения кульминации. Кульминация как этап развития интонаций.

Способы развития и кульминация в полифонических пьесах И. С. Баха. Имитации, контрастная полифония, мотивы-символы и музыкальный образ (Прелюдия до мажор, Инвенция до мажор). Разные формы игрового моделирования и практического освоения приемов полифонического развертывания.

Слушание музыкальных примеров («Рост елки», Па-де-де из балета «Щелкунчик» П. И. Чайковского), заполнение схемы «Лента музыкального времени». Определение на слух в полифонической музыке вступлений темы (прохлопывание, выкладывание карточек).

Самостоятельная работа: В полифонических пьесах по специальности определение приемов имитации, контрапункта, характера взаимоотношения голосов.

Музыкальный материал:

П.И. Чайковский балет «Щелкунчик»: «Рост елки», Па-де-де, Марш

П.И. Чайковский «Времена года»: «Баркарола»

Э. Григ «Утро», «Весной»

М.И. Глинка опера «Руслан и Людмила»: канон «Какое чудное мгновенье»

С.С. Прокофьев Кантата «Александр Невский»: «Ледовое побоище» (фрагм.)

И.С. Бах Маленькие прелюдии и фуги, Инвенция до мажор

Э. Денисов «Маленький канон»

Г.В. Свиридов «Колдун»

С.С. Прокофьев «Раскаяние»

П.И. Чайковский «Детский альбом»: «Старинная французская песенка»

**Раздел 6: Выразительные возможности вокальной музыки.**

Дуэт, трио, квартет, канон. Выразительные возможности вокальной музыки, способы развития в ней (в том числе, имитация, контрапункт, вариационное развитие). Анализ текста и определение характера голосов в дуэте, квартете. Определение в вариациях смены интонаций, признаков первичных жанров.

Самостоятельная работа: Сочинение подголосков к мелодиям русских народных песен. Сочинение вариаций на мелодию с изменением первичного жанра (смена размера, темпа, динамики, регистра).

Музыкальный материал:

П.И. Чайковский опера «Евгений Онегин»: дуэт «Слыхали ль вы», квартет и канон

В.А. Моцарт дуэт Папагено и Папагены; дуэт Фигаро и Сюзанны

М.И. Глинка опера «Руслан и Людмила»: канон «Какое чудное мгновенье»

П.И. Чайковский «Детский альбом»: «Камаринская»

Камаринская (в исполнении оркестра русских народных инструментов)

М.И. Глинка «Камаринская», Персидский хор

Г.В. Свиридов Колыбельная песенка

**Раздел 7: Программная музыка.** Продолжение темы «Содержание музыки». Роль и значение программы в музыке. Одна программа - разный замысел. Музыкальный портрет, пейзаж, бытовая сценка как импульс для выражения мыслей и чувств композитора. Тема времен года.

Самостоятельная работа: Работа с таблицей из учебника. Запись в тетрадь примеров программной музыки из своего репертуара.

Музыкальный материал:

П.И. Чайковский «Времена года»: «У камелька», «Масленица», «Святки»

А. Вивальди «Времена года»: «Зима»

**Раздел 8: Приемы создания комических образов:** утрирование интонаций, неожиданные, резкие смены в звучании (игровая логика). Игра ритмов, «неверных» нот, дразнилки, преувеличения. Интонация насмешки и ее соединение со зримым пластическим образом в жанре частушки. Чтение стихов с соответствующей интонацией. Определение на слух типа интонации и неожиданных ситуаций в их развитии. Викторины, кроссворды. Беседа и обмен мнениями о развитии музыкального образа в незнакомом произведении.

Самостоятельная работа: Подготовка к исполнению какой-либо детской частушки (о школьной жизни).

Музыкальный материал:

С.С. Прокофьев «Детская музыка»: «Пятнашки», «Шествие кузнечиков», Марш, Галоп из балета «Золушка», опера «Любовь к трем апельсинам»: Марш, Скерцо  
Д.Б. Кабалевский «Клоуны», Рондо-токатта  
С. Джоплин Рэгтайм  
И.Ф.Стравинский балет «Жар-птица»: Поганный пляс Кощеева царства  
К. Дебюсси «Кукольный кэк-уок»

### **Третий год обучения**

#### **Раздел 1: Народное творчество. Годовой круг календарных праздников. Календарные песни.**

##### **Цикл осенних праздников и песен.**

Народное творчество - этимология слов. Традиции, обычаи разных народов. Народный календарь - совокупность духовной жизни народа. Соединение в нем праздников земледельческого, православного и современного государственного календаря. Ведение календаря, отражающего долготу дня, в течение года. Определение характера, структуры мелодии. Драматизация песен («Комара женить мы будем», «А кто у нас гость большой»).

Самостоятельная работа: чтение и анализ текста песен (метафоры, олицетворения). Определение характера, структуры мелодии. Создание своего личного (семейного) годового круга праздников.

Музыкальный материал: Колыбельные, потешки, считалки, хороводные, игровые: «Каравай», «Заинька», «У медведя во бору» (два варианта), «Во саду ли» (два варианта), «Курочки и петушки», «Дрема», «Где был, Иванушка», «Комара женить мы будем», «Царь по городу гуляет», «Вью, вью, вью я капусточку»; величальные («Кто у нас хороший», «А кто у нас моден», «А кто у нас гость большой»).

##### **Раздел 2: Протяжные лирические песни, плачи.**

Яркие поэтические образы, особенности мелодии, ритма, многоголосие. Былины - эпические сказания. Особенности музыкальной речи, ритмики, размера. Примеры исполнения былин народными сказителями. Исторические песни. Претворение мелодии песни «Как за речкою да за Дарьею» в музыке Н. А. Римского-Корсакова («Сеча при Керженце»).

Чтение текстов песен, пение и анализ. Чтение былин в манере эпических сказаний.

Самостоятельная работа: Сочинение подголоска (косвенное голосоведение, гетерофония). Изготовление макетов и рисунков щитов русских и монгольских воинов. Работа с графиком.

Музыкальный материал: «Полоса ль моя», «Как по морю», «Не одна-то во поле дороженька», «Вниз по матушке по Волге», «Ты река ль моя», «Не летай, соловей»;

А.П. Бородин опера «Князь Игорь»: Плач Ярославны

М.И. Глинка опера «Руслан и Людмила»: хор «Ах, ты свет, Людмила»

Н.А. Римского-Корсакова Русская народная песня «Как за речкою», обработка; «Сеча при Керженце» из оперы «Сказание о невидимом граде Китеже»

##### **Раздел 3: Жанры в музыке. Первичные жанры, концертные жанры.**

Городская песня, канты. Связь с музыкой городского быта, с профессиональным творчеством. Пение и анализ текста, мелодии, аккомпанемента. Куплет, форма периода.

Кант как самая ранняя многоголосная городская песня. Виваты. Вариации на темы песен. Черты канта в хоре М. И. Глинки «Славься».

Пение песен, подбор баса, аккордов. Определение признаков песенных жанров в незнакомых музыкальных примерах, в пьесах по специальности. Зрительно-слуховое определение формы периода, двухчастной структуры

Самостоятельная работа: Рисунки своего «музыкального дерева». Определение признаков песенных жанров в незнакомых музыкальных примерах, в пьесах по специальности. Зрительно-слуховое определение формы периода, двухчастной структуры

Музыкальный материал: «Выхожу один я на дорогу», «Среди долины ровныя», «Славны были наши деды», «Степь да степь кругом», «Вечерний звон», «Грянул внезапно гром»; канты: «Орле Российский», «Начну играти я на скрипицах» (или другие по выбору педагога); М.И. Глинка, Вариации на тему песни «Среди долины ровныя»; опера «Жизнь за царя»: хор «Славься».

##### **Раздел 4: Марши.**

Жанровые признаки марша, образное содержание. Марши военные, героические, детские, сказочные, марши-шествия. Трехчастная форма. Понятие о маршевости. Инструментарий,



особенности оркестровки. Работа с таблицей в учебнике. Слушание и определение признаков марша, структуры.

Самостоятельная работа: Найти примеры различных по характеру маршей. Сочинить маршевые ритмические рисунки.

Музыкальный материал:

Г.В.Свиридов Военный марш

Дж. Верди опера «Аида»: Марш

П.И.Чайковский «Детский альбом»: «Марш деревянных солдатиков», «Похороны куклы»

П.И.Чайковский балет «Щелкунчик»: Марш

С.С.Прокофьев опера «Любовь к трем апельсинам»: Марш; балет «Ромео и Джульетта»: «Танец рыцарей»

Э. Григ « В пещере горного короля»

М.И. Глинка Марш Черномора

Ф. Шопен Прелюдия до минор

**Раздел 5: Обычаи и традиции зимних праздников.**

Древний праздник зимнего солнцеворота - Коляда. Зимние посиделки. Сочельник. Рождество Христово. Святки. Ряженье, гадания.

Жанровое разнообразие песен: колядки, авсеньки, щедровки, виноградья, подблюдные, корильные. Слушание и анализ авторских обработок песен (А.Лядов, Н.Римский-Корсаков). Драматизация, разыгрывание сюжетов.

Самостоятельная работа: Пение песен из пособий по сольфеджио, анализ содержания и структуры песен. Сочинение современной величальной.

Музыкальный материал: Песни «Зазимка-зима», «Сею-вею», «Коляда-маледа», «Как ходила Коляда», «Авсень», «Слава», «Добрый тебе вечер, ласковый хозяин», «Ой, авсень», «Уж я золото хороню» и др.

А.К. Лядов «Восемь русских народных песен» («Коляда»)

Н.А. Римский-Корсаков «Слава»

**Раздел 6: Танцы.**

Танцы народов мира: особенности музыкального языка, костюмы, пластика движения.

Старинные танцы (шествия, хороводы, пляски).

Танцы 19 века.

Разнообразие выразительных средств, пластика, формы бытования. Музыкальная форма (старинная двухчастная, вариации, рондо). Понятие о танцевальности. Оркестровка, народные инструменты, симфонический оркестр. Слушание и определение элементов музыкальной речи, разделов формы, жанра. Работа с текстом учебника, с таблицей по танцам. Конкурс на лучшего знатока танцевальных жанров. Составление кроссвордов.

Самостоятельная работа: Анализ пьес по специальности, определение жанра. Составление кроссвордов. Сочинение пьес-моделей: период-этюда, период-марш и др.

Музыкальный материал: Старинные танцы из сюит Г.Генделя, Ж.Б.Рамо, Г.Перселла, И.С.Баха.

Танцы народов мира.

Европейские танцы 19 века.

**Раздел 7: Масленица. Цикл весеннее-летних праздников.**

Сретенье - встреча зимы и весны. Масленица - один из передвижных праздников. Сюжеты песен. Обряд проводов масленицы в опере Н.А.Римского-Корсакова «Снегурочка». Встреча весны (образы птиц). Заклички, веснянки. Различные типы хороводов, драматизация, разыгрывание песен весенне-летнего цикла.

Самостоятельная работа: Сочинение подголосков. Изготовление поделок (бумажные птицы, чучело масленицы, пшеничные бабы).

Музыкальный материал: «Масленая кукошейка», «Маслена, маслена», «А мы Масленицу», «Ах, масленица», «Середа да пятница», «Ты прощай» и др.

«Ой, кулики», «Весна, весна красная», «Уж мы сеяли, сеяли ленок», «А мы просо сеяли», «Заплетися, плетень», «Вейся, вейся, капуста», «Ай, во поле липенька», «Около сырова дуба»,

«Во поле береза», «Ой, чье ж это поле», «Со вьюном», «Ходила младшенька», «Бояре», «Где был, Иванушка».

### **Раздел 8: Музыкальные формы.**

Вступление, его образное содержание.

Период: характеристика интонаций, речь музыкального героя (исполнительский репертуар 2, 3 классов).

Двухчастная форма - песенно-танцевальные жанры. Введение буквенных обозначений структурных единиц.

Трехчастная форма: анализ пьес из детского репертуара и пьес из собственного исполнительского репертуара учащихся.

Вариации: в народной музыке, старинные (Г. Гендель), классические (В. Моцарт), вариации сопрано остинато (М.И. Глинка).

Рондо. Определение на слух интонационных изменений в вариациях. Чтение текста романса А.П.Бородин «Спящая княжна», обсуждение музыкальной формы. Слушание и анализ произведений в форме рондо из программы 1, 2, 3 классов.

Самостоятельная работа: Определение варианта музыкальной формы в сюжете известной сказки. Подготовка к исполнению в классе примеров на простые формы из своего исполнительского репертуара. Изготовление карточек - рисунков к различным музыкальным формам. Сочинение музыкальных примеров по пройденным темам: от игровых моделей к пьесам на основе этих моделей, например, от секвенции к этюду, от первичных жанров к вариациям и т.д.

#### Музыкальный материал:

*Вступление:*

Ф. Шуберт «Шарманщик»

П.И. Чайковский «Времена года»: «Песнь жаворонка»

М.И. Глинка романс «Жаворонок»

Н.А. Римский-Корсаков опера «Садко»: вступление, опера «Снегурочка»: вступление.

*Период:*

И. Гайдн Соната ре мажор, часть 1

С.С. Прокофьев симфоническая сказка «Петя и волк»: тема Пети

Ж.Ф. Рамо Тамбурин

П.И. Чайковский «Баркарола», «Детский альбом»: «Утренняя молитва»

Ф. Шопен Прелюдия № 7 ля мажор

И.С. Бах Маленькие прелюдии

*2-х и 3-частные формы:*

П.И. Чайковский «Детский альбом»: «Шарманщик поет», «Старинная французская песенка»

Р. Шуман «Первая утрата» и др. пьесы и песни по выбору педагога

*Рондо:*

Ж.Ф. Рамо Тамбурин

Д.Б. Кабалевский Рондо-токатта

М.И. Глинка опера «Руслан и Людмила»: Рондо Фарлафа

С.С. Прокофьев опера «Любовь к трем апельсинам»: Марш, балет «Ромео и Джульетта»: Джульетта-девочка

В.А. Моцарт, опера «Свадьба Фигаро»: ария Фигаро «Мальчик резвый»

А. Вивальди «Времена года»

А.П. Бородин романс «Спящая княжна»

*Вариации:*

Г.Ф. Гендель Чакона

В.А. Моцарт опера «Волшебная флейта»: вариации на тему колокольчиков

М.И. Глинка опера «Руслан и Людмила»: «Персидский хор»

### **Раздел 9: Симфонический оркестр.**

Схема расположения инструментов в оркестре. «Биографии» отдельных музыкальных инструментов. Партитура.

Индивидуальные сообщения о музыкальных инструментах и композиторах. Определение на слух тембров инструментов.

Самостоятельная работа: Изготовление карточек - рисунков инструментов симфонического оркестра.

Музыкальный материал:

Б. Бриттен-Перселл «Путешествие по оркестру»

Э. Григ «Танец Анитры»

В.А. Моцарт Концерт для валторны № 4, часть 3

П.И. Чайковский балет «Щелкунчик»: Вальс цветов и Испанский танец («Шоколад»)

П.И. Чайковский балет «Лебединое озеро»: Неаполитанский танец

К.В. Глюк опера «Орфей»: Мелодия

#### **IV. Требования к уровню подготовки обучающихся**

Раздел содержит перечень знаний умений и навыков, приобретение которых обеспечивает программа «Слушание музыки»:

- наличие первоначальных знаний о музыке, как виде искусства, ее основных составляющих, в том числе о музыкальных инструментах, исполнительских коллективах (хоровых, оркестровых), основных жанрах;

- способность проявлять эмоциональное сопереживание в процессе восприятия музыкального произведения;

- умение проанализировать и рассказать о своем впечатлении от прослушанного музыкального произведения, провести ассоциативные связи с фактами своего жизненного опыта или произведениями других видов искусств;

- первоначальные представления об особенностях музыкального языка и средствах выразительности;

- владение навыками восприятия музыкального образа и умение передавать свое впечатление в словесной характеристике (эпитеты, сравнения, ассоциации).

Педагог оценивает следующие виды деятельности учащихся:

- умение давать характеристику музыкальному произведению;
- создание музыкального сочинения;
- «узнавание» музыкальных произведений;
- элементарный анализ строения музыкальных произведений.

#### **V. Формы и методы контроля, система оценок**

*Аттестация: цели, виды, форма, содержание*

Основными принципами проведения и организации всех видов контроля успеваемости является систематичность и учет индивидуальных особенностей обучаемого.

Текущий контроль знаний, умений и навыков происходит на каждом уроке в условиях непосредственного общения с учащимися и осуществляется в следующих формах:

- беседа, устный опрос, викторины по пройденному материалу;

- обмен мнениями о прослушанном музыкальном примере;

- представление своих творческих работ (сочинение музыкальных иллюстраций, письменные работы по графику, схеме, таблицы, рисунки).

Программа «Слушание музыки» предусматривает промежуточный контроль успеваемости учащихся в форме итоговых контрольных уроков, которые проводятся во 2, 4, 6 полугодиях. Контрольный урок проводится на последнем уроке полугодия в рамках аудиторного занятия в течение 1 урока. Рекомендуются в 6 полугодии провести итоговый зачет, оценка по которому заносится в свидетельство об окончании школы.

Для аттестации обучающихся создаются фонды оценочных средств, включающие типовые задания, контрольные работы и тесты, позволяющие оценить приобретенные знания, умения и навыки.

### Требования к промежуточной аттестации

класс	Форма промежуточной аттестации / требования	Содержание промежуточной аттестации
1	<p>Итоговый контрольный урок - обобщение пройденного понятийного и музыкального материала.</p> <ul style="list-style-type: none"> <li>• Наличие первоначальных знаний и представлений о <i>средствах выразительности, элементах музыкального языка.</i></li> <li>• Наличие умений и навыков: <ul style="list-style-type: none"> <li>- слуховое восприятие элементов музыкальной речи, интонации;</li> <li>- умение передавать свое впечатление в словесной характеристике (эпитеты, сравнения);</li> <li>- воспроизведение в жестах, пластике, графике, в песенках-моделях ярких деталей музыкальной речи (невербальные формы выражения собственных впечатлений).</li> </ul> </li> </ul>	<ul style="list-style-type: none"> <li>• Первоначальные знания и представления о некоторых музыкальных явлениях: звук и его характеристики, метр, фактура, кантилена, речитатив, скерцо, соло, тутти, кульминация, диссонанс, консонанс, основные типы интонаций, некоторые танцевальные жанры, инструменты симфонического оркестра.</li> <li>• Музыкально-слуховое осознание средств выразительности в незнакомых произведениях с ярким программным содержанием: Э.Григ, К.Сен-Санс, детские альбомы П.И.Чайковского, Р.Шумана, И.С.Баха, С.С.Прокофьева, Г.В.Свиридова, Р.К.Щедрина, В.А.Гаврилина.</li> </ul>
2	<p>Итоговый контрольный урок.</p> <ul style="list-style-type: none"> <li>• Наличие первоначальных знаний и музыкально-слуховых представлений о <i>способах развития темы и особенностях музыкально-образного содержания.</i></li> <li>• Наличие первичных умений и навыков: <ul style="list-style-type: none"> <li>- умение охарактеризовать некоторые стороны образного содержания и развития музыкальных интонаций;</li> <li>- умение работать с графическими моделями, отражающими детали музыкального развития в незнакомых произведениях, избранных с учетом возрастных и личностных возможностей учащихся.</li> </ul> </li> </ul>	<ul style="list-style-type: none"> <li>• Первоначальные знания и музыкально-слуховые представления: <ul style="list-style-type: none"> <li>- выразительные свойства звуковой ткани, средства создания музыкального образа;</li> <li>- способы развития музыкальной темы (повтор, контраст);</li> <li>- исходные типы интонаций (первичные жанры);</li> <li>- кульминация в процессе развития интонаций.</li> </ul> </li> <li>• Осознание особенностей развития музыкальной фабулы и интонаций в музыке, связанной с театрально-сценическими жанрами и в произведениях с ярким программным содержанием.</li> </ul>
3	<p>Итоговый контрольный урок (зачет).</p> <ul style="list-style-type: none"> <li>• Наличие первоначальных знаний и музыкально-слуховых представлений о <i>музыкальных жанрах, простых формах, инструментах симфонического оркестра.</i></li> <li>• Наличие умений и навыков: <ul style="list-style-type: none"> <li>- умение передавать свое впечатление в словесной характеристике с опорой на элементы музыкальной речи и средства выразительности;</li> <li>- зрительно-слуховое восприятие особенностей музыкального жанра, формы;</li> <li>- умение работать с графической моделью</li> </ul> </li> </ul>	<ul style="list-style-type: none"> <li>• Первоначальные знания и музыкально-слуховые представления: <ul style="list-style-type: none"> <li>- об исполнительских коллективах;</li> <li>- о музыкальных жанрах;</li> <li>- о строении простых музыкальных форм и способах интонационно-тематического развития.</li> </ul> </li> <li>• Музыкально-слуховое осознание и характеристика жанра и формы в произведениях разных стилей: А. Вивальди, И. С. Бах, К. В. Глюк, Ж. Б. Рамо, Г. Ф. Гендель, Д. Скарлатти, Дж. Россини, В. Моцарт, Э.</li> </ul>

<p>музыкального произведения, отражающей детали музыкальной ткани и развития интонаций; - навык творческого взаимодействия в коллективной работе.</p>	<p>Григ, К. Дебюсси, Н. А. Римский-Корсаков, П. И. Чайковский, А. П. Бородин, А. К. Лядов, С. С. Прокофьев, Б. Бриттен.</p>
---	---

*Устный опрос* - проверка знаний в форме беседы, которая предполагает знание выразительных средств (согласно календарно-тематическому плану), владение первичными навыками словесной характеристики.

*Письменные задания* - умение работать с графическими моделями произведений, отражающими детали музыкального развития и выбранными с учетом возрастных и личностных возможностей учащихся.

#### ***Критерии оценки***

«5» - осмысленный и выразительный ответ, учащийся ориентируется в пройденном материале;

«4» - осознанное восприятие музыкального материала, но учащийся не активен, допускает ошибки;

«3» - учащийся часто ошибается, плохо ориентируется в пройденном материале, проявляет себя только в отдельных видах работы.

Фонд оценочных средств разработан с целью контроля знаний, умений и навыков обучающихся, обеспечения оперативного управления учебным процессом.

Фонд оценочных средств представляет собой перечень типовых заданий для проведения практических занятий, контрольных работ, тестов, зачётов, а также иные формы контроля, позволяющие оценить степень обученности и качества знаний обучающихся.

## **VI. Методическое обеспечение учебного процесса**

### ***Методические рекомендации педагогическим работникам***

Изучение учебного предмета «Слушание музыки» осуществляется в форме мелкогрупповых занятий.

В основу преподавания положена вопросно-ответная (проблемная) методика, дополненная разнообразными видами учебно-практической деятельности.

Наиболее продуктивная форма работы с учащимися младших классов - это уроки - беседы, включающие в себя диалог, рассказ, краткие объяснения, учебно-практические и творческие задания, где слуховое восприятие дополнено, нередко, двигательными действиями. Педагог, добиваясь эмоционального отклика, подводит детей к осмыслению собственных переживаний, использует при этом беседу с учащимися, обсуждение, обмен мнениями. Процесс размышления идет от общего к частному и опять к общему на основе ассоциативного восприятия. Через сравнения, обобщения педагог ведет детей к вопросам содержания музыки.

Программа учебного предмета «Слушание музыки» предполагает наличие многопланового пространства музыкальных примеров. Оно создается при помощи разнообразия форм, жанров, стилевых направлений (в том числе, современной музыки). Учащиеся накапливают слуховой опыт и получают определенную сумму знаний. Однако все формы работы направлены не просто на знания и накопление информации, а на приобретение умений и навыков музыкально-слуховой деятельности - ключа к пониманию музыкального языка.

В программе учебного предмета «Слушание музыки» заложен интонационный подход в изучении музыкальных произведений. Интонация и в речи, и в музыке является носителем смысла. Путь к глубокому изучению музыкальной ткани и музыкального содержания проходит через интонацию (В.В. Медушевский). Сам процесс непрерывного слухового наблюдения и слежения заключается в способности интонирования мотивов, фраз внутренним слухом. Интонационный слух лежит в основе музыкального мышления.

С целью активизации слухового внимания в программе «Слушание музыки» используются особые методы слуховой работы. Прослушивание музыкальных произведений предваряется

работой в определенной форме игрового моделирования. Особенностью данного метода является сочетание всех видов деятельности, идея совместного творчества. Слушание музыки сочетается с практическими заданиями по сольфеджио, теории, с творческими заданиями.

На уроке создаются модели - конструкции, которые иллюстрируют наиболее яркие детали музыкального текста и вызывают множественный ассоциативный ряд. С помощью таких моделей - конструкций обучающимся легче понять и более общие закономерности (характер, герой, музыкальная фабула).

Приемы игрового моделирования:

- отражение в пластике телесно-моторных движений особенностей метроритма, рисунка мелодии, фактуры, артикуляции музыкального текста;
- сочинение простейших мелодических моделей с разными типами интонации;
- графическое изображение фразировки, звукового пространства, интонаций;
- игры-драматизации (песни-диалоги, мимические движения, жесты-позы) с опорой на импровизацию в процессе представления;
- исполнение на инструментах детского оркестра ритмических аккомпанементов, вариантов оркестровки небольших пьес.

Осваивая программу, учащиеся должны выработать примерный алгоритм слушания незнакомых произведений. В процессе обучения большую роль играют принципы развивающего (опережающего) обучения: поменьше давать готовых определений и строить педагогическую работу так, чтобы вызывать активность детей, подводить к терминам и определениям путем «живого наблюдения за музыкой» (Б. Асафьев). Термины и понятия являются итогом работы с конкретным музыкальным материалом, используются как обобщение слухового опыта, но не предшествуют ему. «Термин должен обобщать уже известное, но не предшествовать неизвестному» (А. Лагутин).

Слушая музыку, учащиеся могут выступать в роли «ученого-наблюдателя» (когда речь идет о элементах музыкального языка), воспринимать ее в формате сопереживания (эпитеты, метафоры), сотворчества. Главным на уроке становится встреча с музыкальным произведением. Сущность слушания музыки можно определить как внутреннее приобщение мира ребенка к миру героя музыки. Каждая деталь музыкального языка может стать центрообразующей в содержании урока, вызвать комплекс ассоциаций и создать условия для эстетического общения и вхождения в образный мир музыки.

## **VII. Материально-технические условия реализации программы**

Материально-технические условия реализации программы «Слушание музыки» должны обеспечивать возможность достижения обучающимися результатов, установленных настоящими Федеральными Государственными требованиями.

Материально-техническая база образовательного учреждения должна соответствовать санитарным и противопожарным нормам, нормам охраны труда. Образовательное учреждение должно соблюдать своевременные сроки текущего и капитального ремонта. Минимально необходимый для реализации в рамках программы «Слушание музыки» перечень аудиторий и материально-технического обеспечения включает в себя:

- учебные аудитории для мелкогрупповых занятий с роялем/фортепиано;
- учебную мебель (столы, стулья, стеллажи, шкафы);
- наглядно-дидактические средства: наглядные методические пособия, магнитные доски, интерактивные доски, демонстрационные модели (например, макеты инструментов симфонического и народных оркестров);
- электронные образовательные ресурсы: мультимедийное оборудование (компьютер, аудио- и видеотехника, мультимедийные энциклопедии);
- библиотеку, помещения для работы со специализированными материалами (фонотеку, видеотеку, просмотровый видеозал/класс).

Учебные аудитории должны иметь звукоизоляцию.

В образовательном учреждении должны быть созданы условия для содержания, своевременного обслуживания и ремонта музыкальных инструментов.

## **VIII. Список рекомендуемой учебной и методической литературы**

1. Владимирова О.А. Программа по дисциплине «Слушание музыки» для ДМШ и ДШИ. - СПб, «Композитор», 2006г.
2. Вольфганг Амадей Моцарт. - Москва: Эксмо, 2015. – 96с.: ил. – (Легенды музыки).
3. Журнал «100 человек, которые изменили ход истории» №8, 2008 гл.редактор Анастасия Жаркова
4. Журнал «Великие композиторы» №3, 2006 гл.ред. А. Панфилов Чайковский. Жизнь и творчество.
5. Иоганн Себастьян Бах/авт.-сост. Н.Чернявская. – Москва: Эксмо, 2015. – 96с.: ил. – (Легенды музыки).
6. Краткий музыкальный словарь-справочник/ общ.ред. Э.Ф. Леонова, М.: - Кифара. 2002. – 183 с.
7. Лочева С.Д. Занимательное слушание музыки: учебно-методическое пособие. – Иркутск, 2006. – 40 с.
8. Михеева Л. Словарь юного музыканта. – М.: Сова, 2005.- 333с.
9. Музыка. 1 класс: поурочные планы по учебнику «Музыкальное искусство» В.О. Усачевой, Л.В. Школяр / авт.-сост. В.М. Самигулина. – Волгоград: Учитель. 2005. – 159с.
10. Музыка. 1 класс: рабочая тетрадь/ авт.-сост. Е.Н.Арсенина; худож. И.В. Арсенин. – Волгоград: Учитель. 2010. – 59с.
11. Осовицкая З., Казаринова А. В мире музыки: учебное пособие по музыкальной литературе для ДМШ. 1 год обучения.- М.: Музыка, 1996.- 194с.
12. Филимонова В.А. Авторская образовательная программа по дисциплине «Слушание музыки» для учащихся 1-3 классов детских музыкальных школ и школ искусств, Иркутск 2010.
13. Шорникова М. Музыкальная литература. Развитие западно-европейской музыки, 2 год обучения.- Ростов н/Д.: Феникс, 2003.- 288с.
14. Шорникова М. Музыкальная литература: музыка, ее формы и жанры 1 год обучения.- Ростов н/Д.: Феникс, 2003.- 192с.

**Муниципальное бюджетное учреждение  
дополнительного образования  
«Детская школа искусств рабочего поселка Тельма»**

**ДОПОЛНИТЕЛЬНАЯ ПРЕДПРОФЕССИОНАЛЬНАЯ ОБЩЕОБРАЗОВАТЕЛЬНАЯ  
ПРОГРАММА В ОБЛАСТИ МУЗЫКАЛЬНОГО ИСКУССТВА  
«ФОРТЕПИАНО», «НАРОДНЫЕ ИНСТРУМЕНТЫ»**

**Предметная область  
ТЕОРИЯ И ИСТОРИЯ МУЗЫКИ  
ПО.02.**

**ПРОГРАММА**

**по учебному предмету  
ПО.02.УП.03.**

**МУЗЫКАЛЬНАЯ ЛИТЕРАТУРА (зарубежная, отечественная)  
Срок освоения – 5 лет**

**р.п.Тельма 2023г.**



<p>«Принято» Педагогическим советом МБУДО «ДШИ р.п. Тельма» « ____ » _____ 2023г.</p>	<p>«Утверждаю»: Директор МБУДО «ДШИ р.п. Тельма» _____ Г.В. Терехова « ____ » _____ 2023г.</p>
---	--

Разработчики: Дутова О.А. - преподаватель МБУДО «ДШИ р.п. Тельма»

Рецензент: Мендикова Н.А. – преподаватель МБУДО «ДШИ р.п. Тельма»

## **Структура программы учебного предмета**

### **I. Пояснительная записка**

- *Характеристика учебного предмета, его место и роль в образовательном процессе;*
- *Срок реализации учебного предмета;*
- *Объем учебного времени, предусмотренный учебным планом образовательного учреждения на реализацию учебного предмета;*
- *Форма проведения учебных аудиторных занятий;*
- *Цель и задачи учебного предмета;*
- *Обоснование структуры программы учебного предмета;*
- *Методы обучения;*
- *Описание материально-технических условий реализации учебного предмета;*

### **II. Учебно-тематический план**

### **III. Содержание учебного предмета**

- *Сведения о затратах учебного времени;*
- *Годовые требования по классам;*

### **IV. Требования к уровню подготовки обучающихся**

### **V. Формы и методы контроля, система оценок**

- *Аттестация: цели, виды, форма, содержание;*
- *Критерии оценки промежуточной аттестации в форме экзамена и итоговой аттестации;*
- *Контрольные требования на разных этапах обучения;*

### **VI. Методическое обеспечение учебного процесса**

- *Методические рекомендации педагогическим работникам;*
- *Рекомендации по организации самостоятельной работы обучающихся;*

### **VII. Список учебной и методической литературы**

- *Учебники,*
- *Учебные пособия;*
- *Хрестоматии;*
- *Методическая литература;*
- *Рекомендуемая дополнительная литература. Структура программы учебного предмета*

## **I. ПОЯСНИТЕЛЬНАЯ ЗАПИСКА**

### **1. Характеристика учебного предмета, его место и роль в образовательном процессе**

Программа учебного предмета «Музыкальная литература» в соответствии в Законом от 29 декабря 2012 г. № 273 - ФЗ «Об образовании в Российской Федерации», Федеральным законом от 16 июня 2011 г. №145-ФЗ, в соответствии с федеральными государственными требованиями к дополнительной предпрофессиональной общеобразовательной программе в области музыкального искусства «Народные инструменты» (далее ФГТ), с федеральными государственными требованиями к дополнительной предпрофессиональной общеобразовательной программе в области музыкального искусства «Народные инструменты» (далее ФГТ), утвержденными приказом Министерства культуры Российской Федерации от 12 марта 2012 года №162, с «Порядком осуществления образовательной деятельности образовательными организациями дополнительного образования детей со специальными наименованиями «детская школа искусств», «детская музыкальная школа», «детская хоровая школа», «детская художественная школа», «детская хореографическая школа», «детская театральная школа», «детская цирковая школа», «детская школа художественных ремесел», утвержденном приказом Министерства культуры Российской Федерации от 02.06.2021 г. № 754. С «Порядком организации и осуществления образовательной деятельности по дополнительным общеобразовательным программам», утвержденного приказом Министерства РФ от 27.07.2022 г. №629.

Музыкальная литература – учебный предмет, который входит в обязательную часть предметной области «Теория и история музыки»; выпускной экзамен по музыкальной литературе является частью итоговой аттестации.

На уроках «Музыкальной литературы» происходит формирование музыкального мышления учащихся, навыков восприятия и анализа музыкальных произведений, приобретение знаний о закономерностях музыкальной формы, о специфике музыкального языка, выразительных средствах музыки.

Содержание учебного предмета также включает изучение мировой истории, истории музыки, ознакомление с историей изобразительного искусства и литературы. Уроки «Музыкальной литературы» способствуют формированию и расширению у обучающихся кругозора в сфере музыкального искусства, воспитывают музыкальный вкус, пробуждают любовь к музыке.

Учебный предмет «Музыкальная литература» продолжает образовательно-развивающий процесс, начатый в курсе учебного предмета «Слушание музыки».

Предмет «Музыкальная литература» теснейшим образом взаимодействует с учебным предметом «Сольфеджио», с предметами предметной области «Музыкальное исполнительство». Благодаря полученным теоретическим знаниям и слуховым навыкам обучающиеся овладевают навыками осознанного восприятия элементов музыкального языка и музыкальной речи, навыками анализа незнакомого музыкального произведения, знаниями основных направлений и стилей в музыкальном искусстве, что позволяет использовать полученные знания в исполнительской деятельности.

### **2. Срок реализации учебного предмета**

Срок реализации учебного предмета «Музыкальная литература» для детей, поступивших в образовательное учреждение в первый класс в возрасте с шести лет шести месяцев до девяти лет, составляет 5 лет (с 4 по 8 класс).

### **3. Объем учебного времени, предусмотренный учебным планом образовательного учреждения на реализацию учебного предмета**

<b>Индекс, наименование</b>	<b>Трудоёмкость в часах</b>	<b>Распределение по годам обучения</b>
-----------------------------	-----------------------------	--

учебного предмета			4-й	5-й	6-й	7-й	8-й
			количество недель аудиторных занятий				
			33	33	33	33	33
			недельная нагрузка в часах				
ПО.02УП.03. Музыкальная литература	Аудиторные занятия (в часах)	181,5	1	1	1	1	1,5
	Самостоятельная работа (в часах)	165	1	1	1	1	1
	Максимальная учебная нагрузка по предмету	346,5	2	2	2	2	2,5
	Консультации (часов в год)	10	-	2	2	2	4

Форма проведения учебных аудиторных занятий

#### ятий

Форма проведения занятий по предмету «Музыкальная литература» - мелкогрупповая, от 4 до 10 человек.

#### 5. Цель и задачи учебного предмета «Музыкальная литература»

Программа учебного предмета «Музыкальная литература» направлена на художественно-эстетическое развитие личности учащегося.

**Целью** предмета является развитие музыкально-творческих способностей учащегося на основе формирования комплекса знаний, умений и навыков, позволяющих самостоятельно воспринимать, осваивать и оценивать различные произведения отечественных и зарубежных композиторов, а также выявление одаренных детей в области музыкального искусства, подготовка их к поступлению в профессиональные учебные заведения.

**Задачами** предмета «Музыкальная литература» являются:

- формирование интереса и любви к классической музыке и музыкальной культуре в целом;
- воспитание музыкального восприятия: музыкальных произведений различных стилей и жанров, созданных в разные исторические периоды и в разных странах;
- овладение навыками восприятия элементов музыкального языка;
- знания специфики различных музыкально-театральных и инструментальных жанров;
- знания о различных эпохах и стилях в истории и искусстве;
- умение работать с нотным текстом (клавиром, партитурой);
- умение использовать полученные теоретические знания при исполнении музыкальных произведений на инструменте;
- формирование у наиболее одаренных выпускников осознанной мотивации к продолжению профессионального обучения и подготовки их к вступительным экзаменам в образовательное учреждение, реализующее профессиональные программы.

#### 6. Обоснование структуры программы учебного предмета

Обоснованием структуры программы являются ФГТ, отражающие все аспекты работы преподавателя с учеником.

Программа содержит следующие разделы:

- сведения о затратах учебного времени, предусмотренного на освоение учебного предмета;
- распределение учебного материала по годам обучения;
- описание дидактических единиц учебного предмета;
- требования к уровню подготовки обучающихся;
- формы и методы контроля, система оценок;

- методическое обеспечение учебного процесса.

В соответствии с данными направлениями строится основной раздел программы «Содержание учебного предмета».

### **7. Методы обучения**

Для достижения поставленной цели и реализации задач предмета используются следующие методы обучения:

- словесный (объяснение, рассказ, беседа);
- наглядный (показ, демонстрация, наблюдение);
- практический (упражнения воспроизводящие и творческие).

### **8. Описание материально-технических условий реализации учебного предмета**

Материально-технические условия, необходимые для реализации учебного предмета «Музыкальная литература»:

- обеспечение доступом каждого обучающегося к библиотечным фондам, формируемым по полному перечню учебного плана; во время самостоятельной работы обучающиеся могут быть обеспечены доступом к сети Интернет;

- укомплектование библиотечного фонда печатными и/или электронными изданиями основной и дополнительной учебной и учебно-методической литературы, а также изданиями музыкальных произведений, специальными хрестоматийными изданиями, партитурами, клавирами оперных, хоровых и оркестровых произведений в объеме, соответствующем требованиям программы;

- наличие фонотеки, укомплектованной аудио- и видеозаписями музыкальных произведений, соответствующих требованиям программы;

Учебные аудитории, предназначенные для реализации учебного предмета «Музыкальная литература», оснащаются пианино, звукотехническим оборудованием, видеооборудованием, учебной мебелью (досками, столами, стульями, стеллажами, шкафами) и оформляются наглядными пособиями, имеют звукоизоляцию.

## **II. УЧЕБНО-ТЕМАТИЧЕСКИЙ ПЛАН**

Для учащихся 4 класса (освоивших курс учебного предмета «Слушание музыки в 1-3 классах») содержание тем первого года обучения раскрывается с учетом полученных знаний, умений, навыков.

Предлагаемые музыкальные примеры для прослушивания в классе могут быть дополнены или заменены другими по выбору преподавателя, в зависимости от сложившихся педагогических традиций и методической целесообразности.

В случае перевода обучающихся на обучение в дистанционном формате по мере необходимости вносятся изменения в части календарно-тематического планирования с оформлением через локально-нормативный акт, изданный учреждением.

### **1 год обучения**

#### **1 четверть**

<b>Тема</b>	<b>Количество часов</b>
Введение. Место музыки в жизни человека	1
Содержание музыкальных произведений	2
Выразительные средства музыки	2
Состав симфонического оркестра	1
Тембры певческих голосов	1
Контрольный урок	1

#### **2 четверть**

<b>Тема</b>	<b>Количество часов</b>
Понятие жанра в музыке. Основные жанры – песня, марш, танец	2

Песня. Куплетная форма в песнях	2
Марш, танец. Трехчастная форма в маршах и танцах	3
Контрольный урок	1

### 3 четверть

Тема	Количество часов
Народная песня в произведениях русских композиторов. Сборники русских народных песен. Музыкальные жанры: вариации, квартет, концерт, сюита	4
Программно-изобразительная музыка	2
Музыка в театре (раздел «Музыка в драматическом театре»)	2
Повторение	1
Контрольный урок	1

### 4 четверть

Тема	Количество часов
Музыка в театре (раздел «Балет»)	2
Музыка в театре (раздел «Опера»)	4
Повторение	1
Контрольный урок	1
Резервный урок	1

## 5 класс – 6 класс «Музыкальная литература зарубежных стран»

### 2 год обучения

#### 1 четверть

Тема	Количество часов
История развития музыки от Древней Греции до эпохи барокко	1
Музыкальная культура эпохи барокко, итальянская школа	1
И.С.Бах. Жизненный и творческий путь	1
Органное сочинения	1
Клавирная музыка. Инвенции	1
Хорошо темперированный клавир	1
Сюиты	1
Контрольный урок	1

#### 2 четверть

Тема	Количество часов
Современники И.С.Баха. Г. Ф. Гендель	1
Классицизм, возникновение и обновление инструментальных жанров и форм, опера	2
Й. Гайдн. Жизненный и творческий путь	1
Симфония Ми-бемоль мажор	2
Контрольный урок	1

#### 3 четверть

Тема	Количество часов
------	------------------

И. Гайдн. Клавирное творчество	2
В.А.Моцарт. Жизненный и творческий путь	1
Симфония соль-минор	2
«Свадьба Фигаро»	1
Соната Ля-мажор, другие клавирные сочинения	1
Л. ван Бетховен. Жизненный и творческий путь	1
Контрольный урок	1

#### **4 четверть**

<b>Тема</b>	<b>Количество часов</b>
Патетическая соната	2
«ЭГМОНТ»	1
Симфония до-минор	2
Классический сонатно-симфонический цикл (повторение)	1
Контрольный урок	1
Резервный урок	1

### **3 год обучения**

#### **1 четверть**

<b>Тема</b>	<b>Количество часов</b>
Вводный урок	1
Романтизм в музыке	1
Ф.Шуберт. Жизненный и творческий путь	1
Песни	1
Фортепианные сочинения	1
«Неоконченная» симфония	1
Вокальные циклы	1
Контрольный урок	1

#### **2 четверть**

<b>Тема</b>	<b>Количество часов</b>
Ф.Шопен. Жизненный и творческий путь	1
Мазурки и полонезы	1
Прелюдии, этюды	1
Вальсы, ноктюрны	1
Композиторы-романтики первой половины 19 века (обзор)	1
Европейская музыка XIX века (обзор)	1
Контрольный урок	1

### **«Музыкальная литература русских композиторов»**

#### **3 четверть**

<b>Тема</b>	<b>Количество часов</b>
-------------	-------------------------

Вводный урок	1
Русская церковная музыка, нотация, жанры и формы	1
Музыкальная культура XVIII века, творчество Д.С.Бортнянского, М.С.Березовского и др.	1
Культура начала XX века. Романсы. Творчество А.А.Алябьева, А.Л.Гурилева, А.Е.Варламова	1
М.И.Глинка. Биография	1
«Иван Сусанин»	4
Контрольный урок	1

#### **4 четверть**

<b>Тема</b>	<b>Количество часов</b>
Романсы	1
Симфонические сочинения	1
А.С.Даргомыжский. Биография	1
Романсы	1
«Русалка»	1
Повторение пройденного материала	1
Контрольный урок	1
Резервный урок	1

#### **4 год обучения**

##### **1 четверть**

<b>Тема</b>	<b>Количество часов</b>
Русская культура 60-х годов XIX века. Деятельность и творчество М.А.Балакирева	2
А.П.Бородин. Биография. Романсы	1
«Князь Игорь»	4
Контрольный урок	1

##### **2 четверть**

<b>Тема</b>	<b>Количество часов</b>
«Богатырская» симфония	1
М.П.Мусоргский. Биография. Песни	1
«Борис Годунов»	4



«Картинки с выставки»	1
Контрольный урок	1

### 3 четверть

Тема	Количество часов
Н.А.Римский-Корсаков. Биография	1
«Шехерезада»	2
«Снегурочка»	4
Романсы	1
П.И.Чайковский. Биография	1
Контрольный урок	1

### 4 четверть

Тема	Количество часов
Первая симфония «Зимние грезы»	2
«Евгений Онегин»	4
Повторение пройденного	1
Контрольный урок	1
Резервный урок	1

## «Отечественная музыкальная литература XX века»

### 5 год обучения

#### 1 четверть

Тема	Количество часов
Русская культура конца 19 – начала 20 века	1,5
Творчество С.И.Танеева	1,5
Творчество А.К.Лядова	1,5
Творчество А.К. Глазунова	1,5
С.В.Рахманинов. Биография. Романсы	1,5
А.Н.Скрябин. Биография. Фортепианные сочинения	1,5
Контрольный урок	1,5

#### 2 четверть

Тема	Количество часов
А.Н.Скрябин. Симфоническое творчество	1,5

И.Ф.Стравинский. Биография. «Русские сезоны»	1,5
«Жар-птица», «Петрушка»	1,5
Отечественная музыкальная культура 20-30-х годов XX века	1,5
С.С.Прокофьев. Биография	1,5
«Александр Невский»	3
Контрольный урок	1,5

### 3 четверть

Тема	Количество часов
С.С.Прокофьев. Седьмая симфония	1,5
«Золушка»	1,5
«Ромео и Джульетта»	3
Д.Д.Шостакович. Биография	1,5
Седьмая симфония	3
Квintет соль-минор	1,5
«Казнь Степана Разина»	1,5
Контрольный урок	1,5

### 4 четверть

Тема	Количество часов
А.И.Хачатурян. Творческий путь	1,5
Г.В.Свиридов. Творческий путь	1,5
60-годы XX века, творчество Р.К.Щедрина	1,5
Творчество А.Г.Шнитке и С.А.Губайдулиной	1,5
Творчество Э.Денисова и Гаврилина	1,5
Повторение пройденного	1,5
Контрольный урок	1,5
Резервный урок	1,5

## III. СОДЕРЖАНИЕ УЧЕБНОГО ПРЕДМЕТА

### Первый год обучения

Первый год обучения музыкальной литературе тесно связан с учебным предметом «Слушание музыки». Его задачи – продолжая развивать и совершенствовать навыки слушания музыки и эмоциональной отзывчивости на музыку, познакомить учащихся с основными

музыкальными жанрами, музыкальными формами, сформировать у них навыки работы с учебником и нотным материалом, умение рассказывать о характере музыкального произведения и использованных в нем элементах музыкального языка.

Для тех учеников, которые поступили в детскую школу искусств в первый класс в возрасте от десяти до двенадцати лет, изучение музыкальной литературы начинается с 1 класса. Учитывая, что эти учащиеся не имеют предварительной подготовки по учебному предмету «Слушание музыки», педагог может уделить большее внимание начальным темам «Музыкальной литературы», посвященным содержанию музыкальных произведений, выразительным средствам музыки.

Содержание первого года изучения «Музыкальной литературы» дает возможность закрепить знания, полученные детьми на уроках «Слушания музыки», на новом образовательном уровне. Обращение к знакомым ученикам темам, связанным с содержанием музыкальных произведений, выразительными средствами музыки, основными музыкальными жанрами позволяет ввести новые важные понятия, которые успешно осваиваются при возвращении к ним на новом материале.

### ***Введение. Место музыки в жизни человека***

Музыка «серьезная» и «легкая». Музыкальные впечатления учеников – посещение театров, концертов. Понятия «народная», «церковная», «камерная», «концертная», «театральная», «эстрадная», «военная» музыка.

### ***Содержание музыкальных произведений***

Воплощение в музыке образов природы, сказочных образов, чувств и характера человека, различных событий. Содержание музыки столь же богато, как и содержание других видов искусств, но раскрывается оно с помощью музыкальных средств. Как работать с нотными примерами в учебнике музыкальной литературы.

#### *Прослушивание произведений:*

П.И.Чайковский «Осенняя песнь» из цикла «Времена года»,

Д.Россини «Буря» из оперы «Севильский цирюльник»,

Н.А.Римский-Корсаков «Три чуда» из оперы «Сказка о царе Салтане», «Сеча при Керженце» из оперы «Сказание о невидимом граде Китеже и девице Февронии»,

М.П.Мусоргский «Балет невылупившихся птенцов», «Тюильрийский сад» из цикла «Картинки с выставки»,

Р.Шуман «Пьеро», «Арлекин», «Флорестан», «Эвзебий» из цикла «Карнавал»,

К.Сен-Санс «Кенгуру», «Слон», «Лебедь» из цикла «Карнавал животных»,

С.С.Прокофьев «Нам не нужна война» из оратории «На страже мира».

### ***Выразительные средства музыки***

Основные выразительные средства музыкального языка (повторение). Понятия: мелодия (кантилена, речитатив), лад (мажор, минор, специальные лады – целотонная гамма, гамма Римского-Корсакова), ритм (понятие ритмическое остинато), темп, гармония (последовательность аккордов, отдельный аккорд), фактура (унисон, мелодия и аккомпанемент, полифония, аккордовое изложение), регистр, тембр.

#### *Прослушивание произведений*

М.И.Глинка «Патриотическая песнь»,

Ф.Шуберт «Липа»,

М.И.Глинка Речитатив из арии Сусанина («Иван Сусанин», 4 действие),

Ф.Шопен Ноктюрн для фортепиано Ми-бемоль мажор,

С.С.Прокофьев «Сказочка», «Дождь и радуга» из цикла «Детская музыка».

### ***Состав симфонического оркестра***

Четыре основные группы инструментов симфонического оркестра. Принципы записи произведения для оркестра (партитура). Тембры инструментов.

#### *Прослушивание произведений*

С.С.Прокофьев «Петя и волк»,

Б.Бриттен «Вариации и fuga на тему Перселла» («Путеводитель по оркестру»).

### ***Тембры певческих голосов***

Голоса певцов-солистов и голоса в хоре. Виды хоров. Различный состав хора. Тембр певческого голоса и характер героя в музыкальном спектакле.

*Прослушивание произведений*

Н.А.Римский-Корсаков. Фрагменты из оперы «Садко» (песня Садко, Колыбельная Волховы, сцена в подводном царстве) или другого произведения по выбору преподавателя.

***Понятие жанра в музыке. Основные жанры – песня, марш, танец (повторение)***

Понятие о музыкальных жанрах. Вокальные и инструментальные жанры. Песенность, маршевость, танцевальность.

***Песня. Куплетная форма в песнях***

Причины популярности жанра песни. Народная песня; песня, сочиненная композитором; «авторская» песня. Воплощение различных чувств, настроений, событий в текстах и музыке песен. Строение песни (куплетная форма). Понятия «запев», «припев», «вступление», «заклучение», «проигрыш», «вокализ», «а капелла».

*Прослушивание произведений*

Русская народная песня «Дубинушка»,

И.О.Дунаевский «Марш веселых ребят», «Моя Москва»,

А.В.Александров «Священная война»,

Д.Ф.Тухманов «День Победы»,

А.И.Островский «Пусть всегда будет солнце»,

Д.Д.Шостакович «Родина слышит»,

Песни современных композиторов, авторские песни по выбору преподавателя.

***Марш, танец. Трехчастная форма в маршах и танцах***

Связь музыки с движением. Отличия марша и танца. Разновидности марша (торжественные, военно-строевые, спортивные, траурные, походные, детские, песни-марши). Танец как пластический вид искусства и как музыкальное произведение. Народное происхождение большинства танцев. Исторические, бальные, современные танцы. Музыкальные особенности марша, проявляющиеся в темпе, размере, ритме, фактуре, музыкальном строении. Характерные музыкальные особенности различных танцев (темп, размер, особенности ритма, аккомпанемента).

Понятие трехчастная форма с репризой (первая часть - основная тема, середина, реприза).

*Прослушивание произведений*

С.С.Прокофьев Марш из сборника «Детская музыка»,

Ф.Мендельсон Песня без слов № 27, «Свадебный марш» из музыки к комедии В.Шекспира «Сон в летнюю ночь»,

Д.Верди Марш из оперы «Аида»,

В.П.Соловьев-Седой «Марш нахимовцев»,

П.И.Чайковский Камаринская из «Детского альбома», Трепак из балета «Щелкунчик»,

А.С.Даргомыжский «Малороссийский казачок»,

А.Г.Рубинштейн «Лезгинка» из оперы «Демон»,

Э.Григ «Норвежский танец» Ля мажор,

Л.Боккерини Менуэт,

Д.Скарлатти Гавот,

К.Вебер Вальс из оперы «Волшебный стрелок»,

Б.Сметана Полька из оперы «Проданная невеста»,

Г.Венявский Мазурка для скрипки и фортепиано,

М.К.Огиньский Полонез ля минор,

Р.М.Глиэр Чарльстон из балета «Красный мак».

**Народная песня в произведениях русских композиторов.**

**Сборники русских народных песен.**

**Музыкальные жанры: вариации, квартет, концерт, сюита**

Понятие «музыкальный фольклор» (вокальный и инструментальный), аранжировка, обработка. Жанры народных песен, сборники народных песен М.А.Балакирева, Н.А.Римского-Корсакова, П.И.Чайковского. Значение сборников народных песен. Цитирование народных

мелодий в произведениях композиторов, близость музыкального языка русских композиторов народной песне. Знакомство с музыкальной формой вариаций, варьированными куплетами. Жанры «квартет», «концерт», «сюита».

#### *Прослушивание произведений*

Народные песни «Эй, ухнем», «Как за речкою, да за Дарьею», «Среди долины ровныя», М.И.Глинка Вариации на русскую народную песню «Среди долины ровныя», М.П.Мусоргский Песня Марфы из оперы «Хованщина», Н.А.Римский-Корсаков Песня Садко с хором из оперы «Садко», П.И.Чайковский II часть из Первого струнного квартета, финал Первого концерта для фортепиано с оркестром, А.К.Лядов 8 русских народных песен для оркестра.

#### **Программно-изобразительная музыка**

Понятия «программная музыка», «звукоизобразительность», «звукоподражание». Роль названия и литературного предисловия в программной музыке. Понятие цикла в музыке.

#### *Прослушивание произведений*

А.К.Лядов «Кикимора» (фрагмент), Л.ван Бетховен Симфония №6 «Пасторальная», 2 часть (фрагмент), П.И.Чайковский «На тройке» из цикла «Времена года», М.П.Мусоргский «Избушка на курьих ножках» из цикла «Картинки с выставки», С.С.Прокофьев Сюита «Зимний костер»

#### **Музыка в театре**

Театр как вид искусства. Театральные жанры. Различная роль музыки в музыкальном и драматическом театре.

#### **Музыка в драматическом театре**

Значение музыки в драматическом спектакле. Как создается музыка к драматическому спектаклю, какие музыкальные жанры могут быть использованы. Знакомство с произведением Г.Ибсена «Пер Гюнт» и музыкой Э.Грига к этому спектаклю. Сюиты Э.Грига, составленные композитором из отдельных номеров музыки к драме. Подробный разбор пьес первой сюиты и «Песни Сольвейг».

#### *Прослушивание произведений*

Э.Григ «Утро», «Смерть Озе», «Танец Анитры», «В пещере горного короля», «Песня Сольвейг».

#### **Балет**

Особенности балета как театрального вида искусств. Значение танца и пантомимы в балете. Значение музыки в балете. П.И.Чайковский - создатель русского классического балета. Балет «Щелкунчик» - сюжет, содержание, построение балета. Дивертисмент. Подробный разбор Марша и танцев дивертисмента. Новый инструмент в оркестре – челеста.

#### *Прослушивание произведений*

П.И.Чайковский «Марш», «Арабский танец», «Китайский танец», «Танец пастушков», «Танец феи Драже» из балета «Щелкунчик»

#### **Опера**

Опера как синтетический вид искусства, соединяющий театр и музыку, пение и танец, игру актеров и сценическое оформление. Ведущая роль музыки в опере.

Содержание оперы, оперные сюжеты: исторические, бытовые, сказочные, лирические. Понятие «либретто оперы». Структура оперы: действия, картины. Роль оркестра в опере, значение увертюры. Сольные номера в опере (разновидности), виды ансамблей, различные составы хора, самостоятельные оркестровые фрагменты.

Разбор содержания и построения оперы М.И.Глинки «Руслан и Людмила». Разбор отдельных номеров из оперы. Понятия «канон», «фондо», «речитатив», «ария», «ариозо».

#### *Прослушивание произведений*

М.И.Глинка. Фрагменты оперы «Руслан и Людмила»: увертюра, Вторая песня Баяна, Сцена похищения Людмилы из 1 д., Ария Фарлафа, Ария Руслана из 2 д., персидский хор из 3 д., Ария Людмилы, Марш Черномора, Восточные танцы из 4 д., хор «Ах ты, свет Людмила» из 5 д.

## **«МУЗЫКАЛЬНАЯ ЛИТЕРАТУРА ЗАРУБЕЖНЫХ СТРАН»**

### **(второй и третий годы обучения)**

Второй и третий год обучения музыкальной литературе являются базовыми для формирования у учащихся знаний о музыкальных жанрах и формах. Важной задачей становится развитие исторического мышления: учащиеся должны представлять себе последовательную смену культурных эпох, причем не только в мире музыки, но и в других видах искусства. Главная задача предмета состоит в том, чтобы интересы учеников в итоге становились шире заданного минимума, чтобы общение с музыкой, историей, литературой, живописью стали для них необходимостью.

Благодаря увеличению сроков освоения учебного предмета «Музыкальная литература», предусмотренному федеральными государственными требованиями, появляется возможность увеличить время на изучение «Музыкальной литературы зарубежных стран» - 2-й год обучения и первое полугодие 3-го года обучения. В центре внимания курса находятся темы «Жизнь и творчество» И.С.Баха, И.Гайдна, В.А.Моцарта, Л. ван Бетховена, Ф.Шуберта, Ф.Шопена. Каждая из этих тем предполагает знакомство с биографией композитора, с особенностями его творческого наследия, подробный разбор и прослушивание нескольких произведений. В списке музыкальных произведений также приводятся варианты сочинений композиторов, данные для более широкого ознакомления, которые можно использовать на биографических уроках или рекомендовать ученикам для самостоятельного прослушивания. Остальные темы курса являются ознакомительными, в них представлен обзор определенной эпохи и упомянуты наиболее значительные явления в музыкальной жизни.

***История развития музыки от Древней Греции до эпохи барокко.*** Курс начинается с ознакомления учеников с музыкальной культурой Древней Греции. История возникновения нотного письма, Гвидо Аретинский. Изучение сведений о музыке (инструментах, жанрах, формах и т.д.) Средневековья и Ренессанса.

*Для ознакомления* рекомендуется прослушивание небольших фрагментов танцевальной и вокальной музыки мастеров эпохи Возрождения (О. ди Лассо, К.Монтеверди, М.Преториус, К.Жанекен и т.д.).

***Музыкальная культуры эпохи барокко, итальянская школа.*** Значение инструментальной музыки в эпоху барокко. Возникновение оперы. Краткая характеристика творчества Вивальди.

*Для ознакомления* рекомендуется прослушивание одного из концертов из цикла «Времена года»

***Иоганн Себастьян Бах.*** Жизненный и творческий путь. Работа Баха органистом, придворным музыкантом, кантором в разных городах Германии. Ознакомление с историей Реформации. Специфика устройства органа, клавесина, клавикорда. Принципы использования органной музыки в церковной службе. Инвенции. Уникальное учебное пособие для начинающих исполнителей на клавире Хорошо темперированный клавир – принцип организации цикла. Проблема соотношения прелюдии и фуги. Специфика организации полифонической формы (тема, противосложение, интермедия и т.д.). Инструментальные сюиты – история формирования цикла, обязательные и дополнительные танцы.

*Прослушивание произведений*

Хоральная прелюдия фа минор, Токката и фуга ре минор для органа,

Двухголосные инвенции До мажор, Фа мажор,

Прелюдия и фуга до минор из 1 тома ХТК,

Французская сюита до минор.

*Для ознакомления*

Хоральная прелюдия Ми-бемоль мажор,

Трехголосная инвенция си минор,

Прелюдия и фуга До мажор из 1 тома ХТК,

Фрагменты сюит, партит, сонат для скрипки и для виолончели соло.

***Современники И.С.Баха: Г.Ф.Гендель.*** Краткое изложение биографии Г.Ф.Генделя. Влияние итальянской школы на его творчество, основные жанры. Для ознакомления рекомендуется прослушивание отрывков из оперного наследия Г.Ф.Генделя или его концертов.

***Классицизм, возникновение и обновление инструментальных жанров и форм, опера.*** Основные принципы нового стиливого направления. Сонатный цикл и симфонический цикл, их

кардинальное отличие от предшествующих жанров и форм. Переосмысление драматургии формы произведения. Состав симфонического оркестра. Мангеймская школа. Венские классики. Великая французская революция. Французские энциклопедисты. Реформа оперного жанра. Творчество Х.В.Глюка, суть его реформы – драматизация музыкального спектакля.

Для ознакомления рекомендуется прослушивание отрывков из оперы Глюка «Орфей» (Хор из 1 д., сцена с фуриями из 2 д., ария «Потерял я Эвридику»)

**Йозеф Гайдн.** Жизненный и творческий путь. Вена – «музыкальный перекресток» Европы. Судьба придворного музыканта. Поездка в Англию.

Ознакомление со спецификой строения сонатно-симфонического цикла на примере симфонии Ми-бемоль мажор (1 часть – сонатная форма, 2 часть - двойные вариации, 3 часть - менуэт, финал). Эволюция клавирной музыки. Строение классической сонаты. Подробный разбор строения и тонального плана сонатной формы

*Прослушивание произведений*

Симфония Ми-бемоль мажор (все части),

Сонаты Ре мажор и ми минор,

*Для ознакомления*

«Прощальная» симфония, финал.

**Вольфганг Амадей Моцарт.** Жизненный и творческий путь. «Чудо-ребенок», поездка в Италию, трудности устройства, разрыв с зальцбургским архиепископом. Венский период жизни и творчества. Основные жанры творчества. Симфоническое творчество В.А.Моцарта. Лирико-драматический характер симфонии соль-минор. Опера «Свадьба Фигаро» - сравнение с первоисточником Бомарше. Функция увертюры. Сольные характеристики главных героев. Клавирное творчество В.А.Моцарта.

*Прослушивание произведений*

Симфония соль минор (все части),

Опера «Свадьба Фигаро» - увертюра, Ария Фигаро, две арии Керубино, ария Сюзанны (по выбору преподавателя),

Соната Ля мажор.

*Для ознакомления*

Увертюры к операм «Дон Жуан», «Волшебная флейта»,

«Реквием» - фрагменты

**Людвиг ван Бетховен.** Жизненный и творческий путь. Юность в Бонне. Влияние идей Великой французской буржуазной революции на мировоззрение и творчество Л. Ван Бетховена. Жизнь в Вене. Трагедия жизни – глухота. Основные жанры творчества. Фортепианные сонаты, новый стиль пианизма. «Патетическая» соната. Принципы монотематизма в Симфонии №5 до-минор. Изменение жанра в структуре симфонического цикла - замена менуэта на скерцо. Программный симфонизм, театральная музыка к драме И.В.Гете «Эгмонт».

*Прослушивание произведений*

Соната №8 «Патетическая»,

Симфония №5 до-минор,

Увертюра из музыки к драме И.В.Гете «Эгмонт».

*Для ознакомления*

Соната для фортепиано №14, 1 ч.,

Соната для фортепиано №23, 1ч.,

Симфония № 9, финал,

Симфония № 6 «Пасторальная».

**Романтизм в музыке.** Новый стиль, новая философия, условия и предпосылки возникновения. Новая тематика, новые сюжеты – природа, фантастика, история, лирика, тема одиночества, романтический герой. Новые жанры – фортепианная и вокальная миниатюра, циклы песен, пьес.

*Для ознакомления:*

Ф.Мендельсон «Песни без слов» (по выбору преподавателя), Концерт для скрипки с оркестром, 1 часть.

**Франц Шуберт.** Жизненный и творческий путь. Возрастание значимости вокальной миниатюры в творчестве композиторов-романтиков. Песни, баллады и вокальные циклы Шуберта, новаторство в соотношении мелодии и сопровождения, внимание к поэтическому тексту, варьированные куплеты, сквозное строение. Новые фортепианные жанры – экспромты, музыкальные моменты. Новая трактовка симфонического цикла, специфика песенного тематизма в симфонической музыке («Неоконченная» симфония).

*Прослушивание произведений*

Песни «Маргарита за прялкой», «Лесной царь», «Форель», «Серенада», «Аве Мария», песни из циклов «Прекрасная мельничиха», «Зимний путь» (на усмотрение преподавателя),

Экспромт Ми-бемоль мажор, Музыкальный момент фа минор,

Симфония № 8 «Неоконченная».

*Для ознакомления*

Вальс си минор,

Военный марш.

**Фредерик Шопен.** Жизненный и творческий путь. Юность в Польше, жизнь в Париже, Ф.Шопен как выдающийся пианист. Специфика творческого наследия – преобладание фортепианных произведений. Национальные «польские» жанры – мазурки и полонезы; разнообразие их типов. Прелюдия – новая разновидность фортепианной миниатюры, цикл прелюдий Ф.Шопена, особенности его строения. Новая трактовка прикладных, «неконцертных» жанров – вальсов, этюдов. Жанр ноктюрна в фортепианной музыке, родоначальник жанра – Джон Фильд.

*Прослушивание произведений*

Мазурки До мажор, Си-бемоль мажор, ля минор,

Полонез Ля мажор,

Прелюдии ми минор, Ля мажор, до минор,

Вальс до-диез минор,

Этюды Ми мажор и до минор «Революционный»,

Ноктюрн фа минор.

*Для ознакомления*

Баллада № 1,

Ноктюрн Ми-бемоль мажор,

Полонез Ля-бемоль мажор.

**Композиторы-романтики первой половины XIX века.** Значение национальных композиторских школ. Творчество (исполнительское и композиторское) Ф.Листа. Р.Шуман – композитор и музыкальный критик. Музыкальное и теоретическое наследие Г.Берлиоза.

Для ознакомления предлагается прослушивание рапсодий Ф.Листа, отрывков из «Фантастической» симфонии Г.Берлиоза, номеров из «Фантастических пьес» или вокальных циклов Р.Шумана.

**Европейская музыка в XIX веке.** Разные пути развития оперного жанра. Творчество Д.Верди и Р.Вагнера. Инструментальная музыка Германии и Австрии (И.Брамс). Французская композиторская школа (Ж.Бизе, С.Франк и др.).

Для ознакомления предлагается прослушивание номеров из опер Д.Верди («Травиата», «Аида», «Риголетто») и Р.Вагнера («Лоэнгрин», «Летучий голландец», «Валькирия») на усмотрение преподавателя.

## **МУЗЫКАЛЬНАЯ ЛИТЕРАТУРА РУССКИХ КОМПОЗИТОРОВ**

### **(третий-четвертый годы обучения)**

Данный раздел учебного предмета «Музыкальная литература», посвященный отечественной музыке XIX-XX веков, – ключевой в курсе. Он имеет как познавательное, так и воспитательное значение для школьников подросткового возраста. В данной программе изучению русской музыкальной литературе отводится второе полугодие 6 класса и весь 7 класс.



**Русская церковная музыка, нотация, жанры и формы.** Уникальная история формирования русской культуры в целом и музыкальной в частности. Особенности нотации (крюки и знамена). Профессиональная музыка – церковная. Приоритет вокального начала. Для ознакомления предлагается прослушивание любых образцов знаменного распева, примеров раннего многоголосия (стихир, тропарей и кондаков).

**Музыкальная культура XVIII века. Творчество Д.С.Бортнянского, М.С.Березовского и других.** Краткий экскурс в историю государства российского XVII – начала XVIII века. Раскол. Реформы Петра Великого. Новые эстетические нормы русской культуры. Жанры канта, партесного концерта. Возрастание роли инструментальной музыки. Возникновение русской оперы.

Для ознакомления предлагается прослушивание частей хоровых концертов, увертюр из опер Д.С.Бортнянского и М.С.Березовского; русских кантов.

**Культура начала XIX века. Романсы. Творчество А.А.Алябьева, А.Е.Гурилева, А.Л.Варламова.** Формирование традиций домашнего музицирования. Романтизм и сентиментализм в русской поэзии и вокальной музыке. Формирование различных жанров русского романса: элегия, русская песня, баллада, романсы «о дальних странах», с использованием танцевальных жанров.

*Прослушивание произведений*

А.А.Алябьев «Соловей»,

А.Л.Варламов «Красный сарафан», «Белеет парус одинокий»,

А.Е.Гурилев «Колокольчик».

*Для ознакомления*

А.А.Алябьев «Иртыш»,

А.Е.Гурилев «Домик-крошечка»,

другие романсы по выбору преподавателя.

**Михаил Иванович Глинка.** Жизненный и творческий путь. Обучение в Италии, Германии. Зарождение русской музыкальной классики. Создание двух опер. Поездки во Францию, Испанию. Создание одночастных симфонических программных увертюр. Эпоха Глинки: современники композитора.

Опера «Жизнь за царя» или «Иван Сусанин». Общая характеристика; композиция оперы. Музыкальные характеристики героев: русских и поляков. Различные виды сольных сцен (ария, каватина, песня, романс). Хоровые сцены. Понятия «интродукция», «эпилог». Танцы как характеристика поляков. Повторяющиеся темы в опере, их смысл и значение.

Романсы Глинки – новое наполнение жанра, превращение романса в особый жанр камерной вокальной миниатюры. Роль русской поэзии, внимание к поэтическому тексту. Роль фортепианной партии в романсах. Разнообразие музыкальных форм.

Симфонические сочинения Глинки – одночастные программные симфонические миниатюры. Национальный колорит испанских увертюр. «Камаринская»: уникальная роль в становлении русской симфонической школы. «Вальс-фантазия».

*Прослушивание произведений*

«Иван Сусанин» («Жизнь за царя») 1 д.: Интродукция, Каватина и рондо Антонида, трио «Не томи, родимый»; 2 д.: Полонез, Краковяк, Вальс, Мазурка; 3 д.: Песня Вани, сцена Сусанина с поляками, Свадебный хор, Романс Антонида; 4 д.: ария Сусанина; Эпилог: хор «Славься».

Романсы: «Жаворонок», «Попутная песня», «Я помню чудное мгновенье».

Симфонические произведения: «Камаринская», «Вальс-фантазия».

*Для ознакомления*

Увертюра к опере «Руслан и Людмила»,

«Арагонская хота».

Романсы «Я здесь, Инезилья», «В крови горит огонь желанья», «Венецианская ночь» и др. по выбору преподавателя.

**Александр Сергеевич Даргомыжский.** Жизненный и творческий путь. Значение дружбы с Глинкой. Новые эстетические задачи. Поиск выразительности музыкального языка, отношение к литературному тексту, передача в музыке интонаций разговорной речи.

Социально-обличительная тематика в вокальных сочинениях.

Опера в творчестве композитора, особенности музыкального языка в операх «Русалка», «Каменный гость». Психологизм образа Мельника, жанровые хоровые сцены, портретная характеристика Князя.

Вокальная миниатюра – появление новых жанров и тем (драматическая песня, сатирические сценки).

*Прослушивание произведений*

Вокальные произведения: «Старый капрал», «Мне грустно», «Титулярный советник» «Мне минуло шестнадцать лет».

Опера «Русалка»: ария Мельника из 1 д. и сцена Мельника из 3 д., хор из 2 д. «Сватушка» и хоры русалок из 3 д., Песня Наташи из 2 д., Каватина Князя из 3 д.

*Для ознакомления*

Романсы и песни «Ночной зефир», «Мельник» и другие по выбору преподавателя.

**Русская культура 60-х годов XIX века. Деятельность и творчество М.А.Балакирева.**

Общественно-политическая жизнь в 60-е годы. Расцвет литературы и искусства. «Западники» и славянофилы. Расцвет русской музыкальной классики во второй половине XIX века, ее великие представители. Изменения в музыкальной жизни столиц. Образование РМО, открытие консерваторий, Бесплатная музыкальная школа. А.Н.Серов и В.В.Стасов, Антон и Николай Рубинштейны, М.А.Балакирев и «Могучая кучка».

Для ознакомления возможно прослушивание фрагментов оперы А.Рубинштейна «Демон», фортепианной фантазии М.А.Балакирева «Исламей» или других произведений на усмотрение преподавателя.

**Александр Порфирьевич Бородин.** Жизненный и творческий путь. Многогранность личности А.П.Бородина. Научная, общественная деятельность, литературный талант.

Опера «Князь Игорь» - центральное произведение композитора. Композиция оперы. Понятие «пролог», «финал» в опере. Русь и Восток в музыке оперы. Музыкальные характеристики героев в сольных сценах (князь Игорь, Галицкий, хан Кончак, Ярославна). Хоровые сцены в опере. Место и роль «Половецких плясок».

Романсы А.П.Бородина. Глубокая лирика, красочность гармоний. Роль текста, фортепианной партии.

Симфоническое наследие А.П.Бородина, формирование жанра русской симфонии в 60-х годах XIX века. «Богатырская» симфония.

*Прослушивание произведений*

Опера «Князь Игорь»: пролог, хор народа «Солнцу красному слава», сцена затмения; 1 д.: песня Галицкого, ариозо Ярославны, хор девушек «Мы к тебе, княгиня», хор бояр «Мужайся, княгиня», 2 д.: каватина Кончаковны, ария Игоря, ария Кончака, Половецкие пляски, 4 д.: Плач Ярославны, хор поселян.

Романсы «Спящая княжна», «Для берегов Отчизны»,

Симфония №2 «Богатырская».

*Для ознакомления*

Квартет №2, 3 часть «Ноктюрн».

**Модест Петрович Мусоргский.** Жизненный и творческий путь. Социальная направленность, историзм и новаторство творчества М.П.Мусоргского. Судьба наследия композитора, редакции его сочинений.

«Борис Годунов», история создания, редакции оперы, сложности постановки. Идейное содержание оперы. Композиция оперы, сквозное развитие действия, декламационное начало вокальных партий ряда персонажей – характерные черты новаторского подхода композитора к реализации замысла оперы.

Вокальные произведения М.П.Мусоргского. Продолжение традиций А.С.Даргомыжского, поиск выразительной речевой интонации. Круг поэтов, тематика циклов и песен М.П.Мусоргского. («Детская», «Светик Савишна» и др.).

«Картинки с выставки» - лучшее инструментальное произведение композитора. История создания, особенности построения, лейтмотив цикла. Оркестровая версия М.Равеля.

*Прослушивание произведений:*

«Борис Годунов»: оркестровое вступление, пролог 1 к.: хор «На кого ты нас покидаешь», сцена с Митюхой, 2 к. целиком, 1 д. 1 к.: монолог Пимена, 1 д. 2 к.: песня Варлаама, 2 д. монолог Бориса, сцена с курантами, 4 д. 1 к.: хор «Кормилец-батюшка», сцена с Юродивым, 4 д. 3 к.: хор «Расходилась, разгулялась»

«Картинки с выставки» (возможно фрагменты на усмотрение преподавателя).

*Для ознакомления*

Песни: «Семинарист», «Светик Савишна», «Колыбельная Еремушке», вокальный цикл «Детская», симфоническая картина «Ночь на Лысой горе», вступление к опере «Хованщина» («Рассвет на Москве-реке»).

**Николай Андреевич Римский-Корсаков. Жизненный и творческий путь.** Многогранность творческой, педагогической и общественной деятельности Н.А.Римского-Корсакова. Значение оперного жанра в творчестве композитора. Сказка, история и повседневный быт народа в операх Н.А.Римского-Корсакова. Опера «Снегурочка», литературный источник сюжета. Композиция оперы. Пантеизм, сказочность, реальность, обрядовость в опере. Музыкальные характеристики реальных и сказочных героев. Лейтмотивы в опере.

Симфоническое творчество Н.А.Римского-Корсакова. «Шехерезада» - программный замысел сюиты. Средства создания восточного колорита. Лейтмотивы, их развитие. Роль лейттембров.

*Прослушивание произведений:*

Опера «Снегурочка». Пролог – вступление, песня и пляска птиц, ария и ариэтта Снегурочки, Проводы масленицы; 1 д.: 1 и 2 песни Леля, ариозо Снегурочки; 2 д.: клич Бирючей, шествие царя Берендея, каватина царя Берендея; 3 д.: хор «Ай, во поле липенька», пляска скоморохов, третья песня Леля, ариозо Мизгиря; 4 д.: сцена таяния Снегурочки, заключительный хор.

Симфоническая сюита «Шехерезада».

*Для ознакомления*

Романсы, камерная лирика Н.А.Римского-Корсакова («Не ветер, вея с высоты», «Звонче жаворонка пенье», «Не пой, красавица...») на усмотрение преподавателя.

**Петр Ильич Чайковский. Жизненный и творческий путь.** Композитор, музыкальный критик, педагог, дирижер. Признание музыки Чайковского при жизни композитора во всем мире. Оперы и симфонии как ведущие жанры творчества.

Первая симфония «Зимние грезы», ее программный замысел. Строение цикла, особенности сонатной формы 1 части. Использование народной песни как темы в финале симфонии.

«Евгений Онегин» - «лирические сцены». Литературный источник сюжета, история первой постановки оперы силами студентов Московской консерватории. Композиция оперы. Новый тип русской оперы – лирико-психологический. Особенности драматургии, понятие «сцена». Музыкальные характеристики главных героев. Интонационная близость характеристик Татьяны и Ленского. Темы, связанные с главными героями оперы, изложение тем в разных картинах.

*Прослушивание произведений*

Симфония №1 «Зимние грезы»,

Опера «Евгений Онегин». 1 к.: вступление, дуэт Татьяны и Ольги, хоры крестьян, ария Ольги, ариозо Ленского «Я люблю вас»; 2 к.: вступление, сцена письма Татьяны; 3 к.: хор «Девушки, красавицы», ария Онегина, 4 к.: вступление, вальс с хором, мазурка и финал, 5 к.: вступление, ария Ленского, дуэт «Враги», сцена поединка, 6 к.: полонез, ария Гремина, ариозо Онегина; 7 к.: монолог Татьяны, дуэт «Счастье было так возможно», ариозо Онегина «О, не гони, меня ты любишь».

*Для ознакомления*

Увертюра-фантазия «Ромео и Джульетта»,

Симфония № 4,

Квартет № 1, 2 часть,

Концерт для фортепиано с оркестром № 1,

Романсы «День ли царит», «То было раннею весной», «Благословляю вас, леса» и другие на усмотрение преподавателя.

## ОТЕЧЕСТВЕННАЯ МУЗЫКАЛЬНАЯ ЛИТЕРАТУРА XX ВЕКА (5 год обучения)

Пятый год обучения музыкальной литературе является итоговым в музыкальной школе. Его основная задача – при помощи уже имеющихся у учащихся навыков работы с учебником, нотным текстом, дополнительными источниками информации существенно расширить их музыкальный кругозор, увеличить объем знаний в области русской и советской музыкальной культуры, научить подростков ориентироваться в современном музыкальном мире. При изучении театральных произведений рекомендуется использовать возможности видеозаписи. Необходимо также знакомить учеников с выдающимися исполнителями современности. Заключительный раздел, посвященный изучению музыки последней трети двадцатого столетия, является ознакомительным, музыкальные примеры для прослушивания педагог может отобрать исходя из уровня подготовки учеников, их интересов, наличия звукозаписей.

**Русская культура в конце XIX - начале XX веков.** «Серебряный век» русской культуры. Меценаты и музыкально-общественные деятели. Развитие музыкального образования. Связи с отечественным искусством и литературой. «Мир искусства». Выдающиеся исполнители этого периода.

**Творчество С.И.Танеева.** Многогранность и своеобразие личности. Вклад С.И.Танеева в музыкальную жизнь Москвы. Творческое и научное наследие.

*Для ознакомления* рекомендуется прослушивание кантаты «Иоанн Дамаскин», Симфонии до минор, романсов и хоров по выбору преподавателя.

**Творчество А.К.Лядова.** Специфика стиля – преобладание малых форм в фортепианной и симфонической музыке. Преобладание сказочной тематики в программных произведениях.

*Для ознакомления* рекомендуется прослушивание симфонических произведений «Волшебное озеро», «Кикимора», фортепианных пьес «Музыкальная табакерка», «Про старину».

**Творчество А.К.Глазунова.** Общая характеристика творчества. Жанровое разнообразие сочинений. Развитие традиций русской симфонической музыки. Жанр балета в творчестве композитора

*Для ознакомления* рекомендуется прослушивание Симфонии №5, Концерта для скрипки с оркестром, фрагментов балета «Раймонда».

**Творчество С.В.Рахманинова.** Биография. Наследник традиций П.И.Чайковского. Русский мелодизм в духовных и светских сочинениях. С.В.Рахманинов – выдающийся пианист. Обзор творчества.

*Прослушивание произведений*

Концерт № 2 для фортепиано с оркестром,  
Романсы «Не пой, красавица», «Вешние воды», «Вокализ»,  
Прелюдии до-диез минор, Ре мажор,  
Музыкальный момент ми минор.

*Для ознакомления*

Концерт № 3 для фортепиано с оркестром,  
Романсы «Сирень», «Здесь хорошо» и другие по выбору преподавателя,  
прелюдии, музыкальные моменты, этюды-картины по выбору преподавателя.

**Творчество А.Н.Скрябина.** Биография. Особенности мировоззрения и отношения к творчеству. Эволюция музыкального языка – гармонии, ритма, метра, мелодии. Симфонические и фортепианные жанры в музыке Скрябина. Жанр поэмы. Новая трактовка симфонического оркестра, расширение состава, особенности тематизма, тембры-символы.

*Прослушивание произведений*

Прелюдии ор. 11 по выбору преподавателя,  
Этюд ре-диез минор ор. 8,

*Для ознакомления*

«Поэма экстаза»,  
Две поэмы ор.32.

**Биография И.Ф.Стравинского, «Русские сезоны».** Многогранность творческой деятельности Стравинского. Новые стилевые веяния и композиторские техники. Личность С.П.Дягилева, роль его антрепризы в развитии и популяризации российской культуры. «Мир искусства».

Балеты И.Ф.Стравинского: «Жар-птица» и «Петрушка». Значение сочинений «русского периода», новации в драматургии, хореографии и музыке балета.

Новые стилевые веяния и композиторские техники, менявшиеся на протяжении творчества И.Ф.Стравинского.

*Прослушивание произведений*

«Петрушка».

*Для ознакомления*

Фрагменты балетов «Жар-Птица», «Весна священная».

**Отечественная музыкальная культура 20-30-х годов XX века.** Революции в России начала XX века. Социально-культурный перелом. Новые условия бытования музыкальной культуры в 20-40-е годы XX века. Новые жанры и новые темы.

*Для ознакомления* возможно прослушивание произведений:

А.В.Мосолов «Завод»,

В.М.Дешевов «Рельсы»,

и других на усмотрение преподавателя.

**Сергей Сергеевич Прокофьев. Жизненный и творческий путь.** Сочетание двух эпох в его творчестве: дореволюционной и советской. С.С.Прокофьев – выдающийся пианист. Уникальное сотрудничество С.С.Прокофьева и С.М.Эйзенштейна. «Александр Невский» - киномузыка, переросшая в самостоятельное оркестровое произведение.

Балеты С.С.Прокофьева – продолжение реформ П.И.Чайковского, И.Ф.Стравинского. Выбор сюжетов. Лейтмотивы, их роль в симфонизации балетной музыки. Постановки, выдающиеся танцовщики – исполнители партий.

Симфоническое творчество С.С.Прокофьева. Седьмая симфония – последнее завершённое произведение композитора. Особенности строения цикла.

*Прослушивание произведений*

Пьесы для фортепиано из op.12 (Гавот, Прелюд, Юмористическое скерцо),

Кантата «Александр Невский»,

Балет «Ромео и Джульетта»: вступление, 1 д.: «Улица просыпается», «Джульетта-девочка», «Маски», «Танец рыцарей», «Мадригал»; 2 д.: «Ромео у патера Лоренцо»; 3 д.: «Прощание перед разлукой»,

Балет «Золушка». 1 д.: «Па-де-шаль», «Золушка», Вальс соль минор; 2 д.: Адажио Золушки и Принца; 3 д.: первый галоп Принца,

Симфония №7: 1, 2, 3 и 4 части.

*Для ознакомления*

Кинофильм С.М.Эйзенштейна «Александр Невский»,

Фильм-балет «Ромео и Джульетта» (с Г.Улановой в роли Джульетты),

Марш из оперы «Любовь к трем апельсинам»,

Первый концерт для фортепиано с оркестром.

**Дмитрий Дмитриевич Шостакович. Жизненный и творческий путь.** Гражданская тематика творчества, музыка Д.Д.Шостаковича как летопись истории страны. Особое значение жанра симфонии, особенности цикла. Роль камерной музыки в творчестве композитора.

Седьмая («Ленинградская») симфония. Великая Отечественная война в советской музыке. Подробный разбор первой части (особенности строения сонатной формы, «эпизод нашествия», измененная реприза) и краткая характеристика 2, 3 и 4 частей.

Камерная музыка, основные жанры. Фортепианный квинтет соль минор. Особенности строения цикла, использование барочных жанров и форм (прелюдия, fuga, пассакалия).

Роль кантатно-ораториальных сочинений в 60-годы. Творчество поэтов -современников Д.Д.Шостаковича, отраженное в его музыке. «Казнь Степана Разина» - жанр вокально-симфонической поэмы.

### *Прослушивание произведений*

Симфония №7 До мажор,  
Фортепианный квинтет соль минор,  
«Казнь Степана Разина».

### *Для ознакомления*

Симфония № 5, 1 часть,  
«Песня о встречном»

**Творчество Арама Ильича Хачатуряна.** Новое поколение композиторов Советского Союза. Разнообразное наследие автора. Национальный колорит творчества. Для ознакомления возможно прослушивание произведений: Концерт для скрипки с оркестром, фрагменты из балетов «Гаянэ» и «Спартак».

**Творчество Георгия Васильевича Свиридова.** Продолжатель традиции русской хоровой школы. Особое значение вокальной и хоровой музыки в творчестве, любовь к русской поэзии, «пушкинская» тема в музыке Г.В.Свиридова.

Для ознакомления возможно прослушивание произведений: «Поэма памяти Сергея Есенина» (№№1, 2, 10), «Романс» и «Вальс» из музыкальных иллюстраций к повести Пушкина «Метель», романсы и хоры по выбору преподавателя («Пушкинский венок», цикл на стихи Р.Бернса и др.).

**Шестидесятые годы XX века, «оттепель».** Отечественная музыка второй половины XX века. Связи процессов музыкального творчества с событиями общественно-политической жизни страны. Общее представление о композиторских техниках конца XX века. Музыкальные примеры для прослушивания преподаватель может выбрать самостоятельно, исходя из уровня группы, интересов учеников, имеющихся записей.

**Творчество Р.К.Щедрина.** Краткое ознакомление с биографией композитора. Прослушивание произведений:  
Концерт для оркестра «Озорные частушки».

**Творчество А.Г.Шнитке и С.А.Губайдулиной.** Краткое ознакомление с биографиями композиторов.

Для ознакомления рекомендуется прослушивание произведений: А.Г.Шнитке Concerto grosso №1, С.А.Губайдулина «Detto-I» или других по выбору преподавателя.

**Творчество Э.В.Денисова и В.А.Гаврилина.** Краткое ознакомление с биографиями композиторов.

Для ознакомления рекомендуется прослушивание произведений Э.В.Денисова «Знаки на белом», фрагментов балета В.А.Гаврилина «Анюта» или других по выбору преподавателя.

## **IV. ТРЕБОВАНИЯ К УРОВНЮ ПОДГОТОВКИ ОБУЧАЮЩИХСЯ**

Содержание программы учебного предмета «Музыкальная литература» обеспечивает художественно-эстетическое и нравственное воспитание личности учащегося, гармоничное развитие музыкальных и интеллектуальных способностей детей. В процессе обучения у учащегося формируется комплекс историко-музыкальных знаний, вербальных и слуховых навыков.

Результатом обучения является сформированный комплекс знаний, умений и навыков, отражающий наличие у обучающегося музыкальной памяти и слуха, музыкального восприятия и мышления, художественного вкуса, знания музыкальных стилей, владения профессиональной музыкальной терминологией, определенного исторического кругозора.

Результатами обучения также являются:

- первичные знания о роли и значении музыкального искусства в системе культуры, духовно-нравственном развитии человека;
- знание творческих биографий зарубежных и отечественных композиторов согласно программным требованиям;

- знание в соответствии с программными требованиями музыкальных произведений зарубежных и отечественных композиторов различных исторических периодов, стилей, жанров и форм от эпохи барокко до современности;
- умение в устной и письменной форме излагать свои мысли о творчестве композиторов;
- умение определять на слух фрагменты того или иного изученного музыкального произведения;
- навыки по восприятию музыкального произведения, умение выражать его понимание и свое к нему отношение, обнаруживать ассоциативные связи с другими видами искусств.

## V. ФОРМЫ И МЕТОДЫ КОНТРОЛЯ, СИСТЕМА ОЦЕНОК

### 1. Аттестация: цели, виды, форма, содержание

Цель аттестационных (контрольных) мероприятий – определить успешность развития учащегося и степень освоения им учебных задач на данном этапе.

Виды контроля: текущий, промежуточный, итоговый.

**Текущий контроль** – осуществляется регулярно преподавателем на уроках. Текущий контроль направлен на поддержание учебной дисциплины, на ответственную организацию домашних занятий. Текущий контроль учитывает темпы продвижения ученика, инициативность на уроках и при выполнении домашней работы, качество выполнения заданий. На основе текущего контроля выводятся четвертные оценки.

**Формы текущего контроля:**

- устный опрос (фронтальный и индивидуальный),
- выставление поурочного балла, суммирующего работу ученика на конкретном уроке (выполнение домашнего задания, знание музыкальных примеров, активность при изучении нового материала, качественное усвоение пройденного),
- письменное задание, тест.

Особой формой текущего контроля является **контрольный урок**, который проводится преподавателем, ведущим предмет. Целесообразно проводить контрольные уроки в конце каждой учебной четверти. На основании текущего контроля и контрольного урока выводятся четвертные оценки.

На контрольном уроке могут быть использованы как устные, так и письменные формы опроса (тест или ответы на вопросы - определение на слух тематических отрывков из пройденных произведений, указание формы того или иного музыкального сочинения, описание состава исполнителей в том или ином произведении, хронологические сведения и т.д.). Особой формой проверки знаний, умений, навыков является форма самостоятельного анализа нового (незнакомого) музыкального произведения.

**Промежуточный контроль** – осуществляется в конце каждого учебного года. Может проводиться в форме контрольного урока, зачета. Включает индивидуальный устный опрос или различные виды письменного задания, в том числе, анализ незнакомого произведения. Задания для промежуточного контроля должны охватывать весь объем изученного материала.

**Итоговый контроль**

Итоговый контроль осуществляется в конце 8 класса. Федеральными государственными требованиями предусмотрен экзамен по музыкальной литературе, который может проходить в устной форме (подготовка и ответы вопросов по билетам) и в письменном виде (итоговая письменная работа).

### График промежуточной и итоговой аттестации

Класс	Вид контрольных точек	Месяц проведения
4 класс первый год обучения	Контрольный урок	декабрь
	Контрольный урок	май

<b>5 класс</b> <b>второй год обучения</b>	Контрольный урок	декабрь
	Контрольный урок	май
<b>6 класс</b> <b>третий год обучения</b>	Контрольный урок	декабрь
	Экзамен	май
<b>7 класс</b> <b>четвёртый год обучения</b>	Контрольный урок	декабрь
<b>8 класс</b> <b>пятый год обучения</b>	<b>Выпускной экзамен</b>	май

## 2. Критерии оценки промежуточной аттестации в форме экзамена (зачета) и итоговой аттестации

Для аттестации учащихся используется дифференцированная 10-балльная система оценок.

Балл	Критерии оценивания
5+	Содержательный и грамотный (с позиции русского языка) устный или письменный ответ с верным изложением фактов. Точное определение на слух тематического материала пройденных сочинений. Свободное ориентирование в определенных эпохах (историческом контексте, других видах искусств). Проявление творческой инициативы при выполнении работы.
5	Содержательный и грамотный (с позиции русского языка) устный или письменный ответ с верным изложением фактов. Точное определение на слух тематического материала пройденных сочинений. Свободное ориентирование в определенных эпохах (историческом контексте, других видах искусств).
5-	Устный или письменный ответ, содержащий не более 1-2 незначительных ошибок. Определение на слух тематического материала пройденных сочинений. Свободное ориентирование в определенных эпохах (историческом контексте, других видах искусств).
4+	Устный или письменный ответ, содержащий не более 1-2 незначительных ошибок. Определение на слух тематического материала также содержит 1-2 неточности негрубого характера или 1 грубую ошибку и 1 незначительную. Ориентирование в историческом контексте может вызывать небольшое затруднение, требовать время на размышление, но в итоге дается необходимый ответ.
4	Устный или письменный ответ, содержащий не более 2-3 незначительных ошибок. Определение на слух тематического материала также содержит 2-3 неточности негрубого характера или 1 грубую ошибку и 1 незначительную. Ориентирование в историческом контексте может вызывать небольшое затруднение, требовать время на размышление, но в итоге дается необходимый ответ.
4-	Устный или письменный ответ, содержащий не более 2-3 незначительных ошибок. Определение на слух тематического материала также содержит 2-3 неточности. Ориентирование в историческом контексте может вызывать небольшое затруднение, требовать время на размышление.
3+	Устный или письменный ответ, содержащий 3 грубые ошибки или 4-5 незначительных. В определении на слух тематического материала допускаются: 3 грубые ошибки или 2-3 незначительные.



3	Устный или письменный ответ, содержащий 3 грубые ошибки или 4-5 незначительных. В определении на слух тематического материала допускаются: 3 грубые ошибки или 4-5 незначительные. В целом ответ производит впечатление поверхностное, что говорит о недостаточно качественной или непродолжительной подготовке обучающегося.
3-	Устный или письменный ответ, определение на слух тематического материала содержат грубые ошибки..
2	Большая часть устного или письменного ответа неверна; в определении на слух тематического материала более 70% ответов ошибочны. Обучающийся слабо представляет себе эпохи, стилевые направления, другие виды искусства.

Фонд оценочных средств разработан с целью контроля знаний, умений и навыков обучающихся, обеспечения оперативного управления учебным процессом.

Фонд оценочных средств представляет собой перечень типовых заданий для проведения практических занятий, контрольных работ, тестов, зачётов, а также иные формы контроля, позволяющие оценить степень обученности и качества знаний обучающихся.

### **3. Контрольные требования на разных этапах обучения**

Содержание и требование программы «Музыкальная литература» определяет уровень подготовки обучающихся. В соответствии с ними ученики должны уметь:

- грамотно и связно рассказывать о том или ином сочинении или историческом событии,
- знать специальную терминологию,
- ориентироваться в биографии композитора,
- представлять исторический контекст событий, изложенных в биографиях композиторов,
- определить на слух тематический материал пройденных произведений,
- играть на фортепиано тематический материал пройденных произведений,
- знать основные стилевые направления в культуре и определять их характерные черты,
- знать и определять характерные черты пройденных жанров и форм.

## **VII. МЕТОДИЧЕСКОЕ ОБЕСПЕЧЕНИЕ УЧЕБНОГО ПРОЦЕССА**

Занятия по предмету «Музыкальная литература» проводятся в сформированных группах от 4 до 10 человек (мелкогрупповые занятия).

Работа на уроках предполагает соединение нескольких видов получения информации: рассказ (но не монолог) педагога, разбор и прослушивание музыкального произведения. Методически оправдано постоянное подключение обучающихся к обсуждаемой теме, вовлечение их в активный диалог. Подобный метод способствует осознанному восприятию информации, что приводит к формированию устойчивых знаний.

На каждом уроке «Музыкальной литературы» необходимо повторять и закреплять сведения, полученные на предыдущих занятиях.

Современные технологии позволяют не только прослушивать музыкальные произведения, но и осуществлять просмотр видеозаписей. Наиболее целесообразными становятся просмотры на уроках отрывков балетов и опер, концертных фрагментов, сопровождаемых комментариями педагога.

На уроках зачастую невозможно прослушать или просмотреть произведение целиком, подобная ситуация предусмотрена учебным планом. Однако в старших классах целесообразно в пределах самостоятельной работы предлагать обучающимся ознакомиться с сочинением в целом, используя возможности Интернета.

*Методические рекомендации преподавателям*

Урок музыкальной литературы, как правило, имеет следующую структуру: повторение пройденного и проверка самостоятельной работы, изучение нового материала, закрепление и объяснение домашнего задания.

Повторение и проверка знаний в начале урока помогает мобилизовать внимание учеников, активизировать работу группы и установить связь между темами уроков. Чтобы вовлечь в процесс всех присутствующих в классе, рекомендуется пользоваться формой фронтального устного опроса. Возможно проведение небольшой тестовой работы в письменном виде. Реже используется форма индивидуального опроса.

Изложение нового материала и прослушивание музыкальных произведений занимает основную часть урока. Необходимо пользоваться всеми возможными методами обучения для достижения максимально эффективных результатов обучения.

Практически весь новый материал учащиеся воспринимают со слов преподавателя и при музыкальных прослушиваниях, поэтому огромное значение имеют разнообразные **словесные методы** (объяснение, поисковая и закрепляющая беседа, рассказ). Предпочтение должно быть отдано такому методу, как **беседа**, в результате которой ученики самостоятельно приходят к новым знаниям. Беседа, особенно поисковая, требует от преподавателя умения грамотно составить систему направленных вопросов и опыта управления беседой. Конечно, на уроках музыкальной литературы нельзя обойтись без такого универсального метода обучения, как **объяснение**. Объяснение необходимо при разговоре о различных музыкальных жанрах, формах, приемах композиции, нередко нуждаются в объяснении названия музыкальных произведений, вышедшие из употребления слова, различные словосочетания, фразеологические обороты. Специфическим именно для уроков музыкальной литературы является такой словесный метод, как **рассказ**, который требует от преподавателя владения не только информацией, но и ораторским и актерским мастерством. В построении рассказа могут использоваться прямая речь, цитаты, риторические вопросы, рассуждения. Рассказ должен быть подан эмоционально, с хорошей дикцией, интонационной гибкостью, в определенном темпе. В форме рассказа может быть представлена биография композитора, изложение оперного сюжета, история создания и исполнения некоторых произведений.

**Наглядные методы.** Помимо традиционной для многих учебных предметов изобразительной и графической наглядности, на музыкальной литературе используется такой специфический метод, как наблюдение за звучащей музыкой по нотам. Использование репродукций, фотоматериалов, видеозаписей уместно на биографических уроках, при изучении театральных произведений, при знакомстве с различными музыкальными инструментами и оркестровыми составами, и даже для лучшего понимания некоторых жанров – концерт, квартет, фортепианное трио. Использование различных схем, таблиц помогает структурировать материал биографии композитора, осознать последовательность событий в сюжете оперы, представить структуру сонатно-симфонического цикла, строение различных музыкальных форм. Подобного рода схемы могут быть заранее подготовлены педагогом или составлены на уроке в совместной работе с учениками.

Пример таблицы по биографии П.И.Чайковского

Годы жизни				
1840-1850	1850-1865	1866-1877	1877-1885	1885-1893
Место пребывания				
Воткинск	Петербург	Москва	Европа, Россия	Подмосковье, Клин
Периоды в биографии				
Детство	Обучение в училище правоведения и	Работа в консерватории. Педагогическая,	Композиторская и дирижерская деятельность, концертные поездки по	

	консерватории	композиторская, музыкально- критическая деятельность	России, городам Европы и Америки
--	---------------	---	-------------------------------------

На усмотрение преподавателя такая таблица может быть дополнена перечнем самых значительных произведений композитора.

Наблюдение за звучащей музыкой по нотам, разбор нотных примеров перед прослушиванием музыки также тесно сопрягается с **практическими методами обучения**. К ним можно также отнести прослушивание музыкальных произведений без нотного текста и работу с текстом учебника. Формирование умения слушать музыкальное произведение с одновременным наблюдением по нотам должно происходить в ходе систематических упражнений. Степень трудности должна быть посильной для учеников и не отвлекать их от музыки. Наиболее простой текст для наблюдения по нотам представляет фортепианная музыка, сложнее ориентироваться в переложении симфонической музыки для фортепиано. Известную трудность представляют вокальные произведения, оперы, где необходимо следить за записью нот на нескольких нотонаосцах и за текстом. Знакомство с партитурой предполагается в старших классах и должно носить выборочный характер. Перед началом прослушивания любого произведения преподавателю следует объяснить, на что следует обратить внимание, а во время прослушивания помогать ученикам следить по нотам. Такая систематическая работа со временем помогает выработать стойкие ассоциативные связи между звуковыми образами и соответствующей нотной записью.

Прослушивание музыки без нотного текста, с одной стороны, представляется самым естественным, с другой стороны имеет свои сложности. Обучая детей слушать музыку, трудно наглядно продемонстрировать, как это надо делать, и проверить, насколько это получается у учеников. Преподаватель может лишь косвенно проследить, насколько внимательны ученики. Необходимо помнить о том, что слуховое внимание достаточно хрупко. Устойчивость внимания обеспечивается длительностью слуховой сосредоточенности. Именно поэтому объем звучащего музыкального произведения должен увеличиваться постепенно. Педагогу необходимо уметь организовывать внимание учащихся, используя определенные приемы для сосредоточения внимания и для его поддержания (рассказ об истории создания произведения, разъяснение содержания произведения, привлечение изобразительной наглядности, создание определенного эмоционального состояния, постановка слуховых поисковых задач, переключение слухового внимания).

Работа с учебником является одним из общих учебных видов работы. На музыкальной литературе целесообразно использовать учебник в классной работе для того, чтобы ученики рассмотрели иллюстрацию, разобрали нотный пример, сверили написание сложных имен и фамилий, названий произведений, терминов, нашли в тексте определенную информацию (даты, перечисление жанров, количество произведений). Возможно выполнение небольшого самостоятельного задания в классе по учебнику (например, чтение фрагмента биографии, содержания сценического произведения). Учебник должен максимально использоваться учениками для самостоятельной домашней работы.

Завершая урок, целесообразно сделать небольшое повторение, акцентировав внимание учеников на новых знаниях, полученных во время занятия.

#### ***Рекомендации по организации самостоятельной работы обучающихся***

Домашнее задание, которое ученики получают в конце урока, должно логично вытекать из пройденного в классе. Ученикам следует не просто указать, какие страницы в учебнике они должны прочитать, необходимо подчеркнуть, что они должны сделать на следующем уроке (рассказывать, отвечать на вопросы, объяснять значение терминов, узнавать музыкальные примеры и т.д.) и объяснить, что для этого нужно сделать дома.

Самостоятельная (внеаудиторная) работа составляет 1 час в неделю. Для достижения лучших результатов рекомендуется делить это время на две части на протяжении недели от урока

до урока. Регулярная самостоятельная работа включает в себя, в том числе, повторение пройденного материала (соответствующие разделы в учебниках), поиск информации и закрепление сведений, связанных с изучаемыми темами, повторение музыкальных тем.

## VIII. Список учебной и методической литературы

### Учебники

	<b>Автор</b>	<b>Название, издательство, количество страниц</b>
1	Владимиров В., Лагутин Л.	Музыкальная литература для 4 класса ДМШ.- М.: Музыка, 1980.- 159с.
2	Григорьев С., Мюллер Т.	Учебник полифонии.- М.: Музыка, 1959.- 330с.
3	Фролов А.	Музыкальная литература. Учебник для 3-го класса детской музыкальной школы. СПб.: - Композитор (СПб.), 2002. - 224 с., нот.
4	Шорникова М.	Музыкальная литература: русская музыка XX века. 4 год обучения.- Ростов н/Д.: Феникс, 2003.- 240с.
5	Шорникова М.	Музыкальная литература: русская музыкальная классика 3 год обучения.- Ростов н/Д.: Феникс, 2004.- 283с.
6	Шорникова М.	Музыкальная литература. Развитие западно-европейской музыки, 2 год обучения.- Ростов н/Д.: Феникс, 2003.- 288с.
7	Шорникова М.	Музыкальная литература: музыка, ее формы и жанры 1 год обучения.- Ростов н/Д.: Феникс, 2003.- 192с.

### Учебные пособия

	<b>Автор</b>	<b>Название, издательство, количество страниц</b>
1.	Калинина Г.Ф.	Игры на уроках музыкальной литературы выпуск 3.- М.: Музыка. – 15с.
2.	Лочева С.Д.	Занимательное слушание музыки: учебно-методическое пособие.- Иркутск, 2006.- 40с.
3.	Осовицкая З., Казаринова А.	В мире музыки: учебное пособие по музыкальной литературе для ДМШ. 1 год обучения.- М.: Музыка, 1996.- 194с.
4.	Радынова О.П.	Слушание музыки (на 10 СД дисках) с методическими рекомендациями: учебное пособие к программе «Музыкальные шедевры» - М.: Музыка, 2009.- 37с.

### Хрестоматии

1. Русская и советская музыка. Хрестоматия для учащихся старших классов. Составители Блок В.М., Португалов К.П.– М.: Просвещение, 1977. – 237с.

### Методическая литература

	<b>Автор</b>	<b>Название, издательство, количество страниц</b>
1	Владимирова О.А.	Рабочая программа по дисциплине «Слушание музыки» для ДМШ и ДШИ.- СПб.: Композитор, 2006.- 28с.
2	Оськина С.Е., Парнес Д.Г.	Музыкальный слух. Теория и методика развития и совершенствования.- М.: АсТ, 2003.- 78с.
3	Токарская М.Н.	Воспитание творческой активности учащихся на уроках музыкальной литературы в ДМШ.- Иркутск, 1992. – 20с.

### Рекомендуемая дополнительная литература

	Автор	Название, издательство, количество страниц
1		Коллекция Великие композиторы, том 3.- ФГУП «Фирма Мелодия», 2008
2		Мусоргский М.П. Опера, либретто «Борис Годунов»
3		Вольфганг Амадей Моцарт. - Москва: Эксмо, 2015. – 96с.: ил. – (Легенды музыки).
4	Бадюра-Скода Ева и Пауль	Интерпретация Моцарта: Как исполнять его фортепианные сочинения. Изд.2-е, доп./Пер. с англ. Л.О. Акопяна. – М.: Музыка, 2011. – 464с.. нот., ил., с приложением диска
5	Бергер Л.	Черты стиля Д. Шостаковича.- М.: Советский композитор, 1962.- 385с.
6	Давлекамова С.	П.Чайковский. «Щелкунчик». (Балеты Большого театра). – М.: П. Юргенсон, 2010. – 112 с., ил.
7	Доценко В.Р.	История музыки Латинской Америки XVI – XX веков. – М.: Музыка, 2010.- 368мс., нот.
8	Журнал 1/2006	Моцарт: жизнь и творчество
9	Журнал 2/2006	Бетховен Л. Жизнь и творчество
10	Журнал 3/2006	«Великие композиторы»/гл.ред. А. Панфилов Чайковский. Жизнь и творчество.
11	Журнал 8/2008	«100 человек, которые изменили ход истории». Моцарт/ гл.редактор Анастасия Жаркова
12	общ.ред. Э.Ф. Леонова	Краткий музыкальный словарь-справочник/, М.: - Кифара. 2002. – 183 с.
13	Михеева Л.	Словарь юного музыканта. – М.: Сова, 2005.- 333с.
14	Михно А.	Джованни Боттезини. Жизнь и творчество (1821 – 1889). – М.: Музыка, 2008. – 191 с., нот., ил.
15	Могилевская Л.	За кулисами оперы: Записки концертмейстера. М.: Музыка, 2010. – 288 с., ил., DVD-диск.
16	Павлюк Г.Ф.	Оперы классического наследия. – Ростов н/д.: Феникс, 2002.- 320с.
17	Понятовский С.П.	Оркестр графа А.Д. Шереметева. Общедоступные концерты. – М.: Музыка, 2011. – 208 с., нот.
18	ред. О. Иващенко	Фридерик Шопен: 16 открыток.- М.: Изобразительное искусство, 1980.- 16с.
19	Саркисян Р.	П.И. Чайковский. 15 писем (наглядные пособия)
20	Скудина Г.С.	Рассказы о Иоганне Себастьяне Бахе (Рассказы о музыке для школьников). – М.: Музыка, 1978. – 32 с., ил., нот.
21	Холопова В.	Владимир Спиваков: Творческий портрет (Мастера исполнительского искусства). – М.: Музыка, 2011. – 48 с., ил.
22	авт.-сост. Н.Чернявская	Иоганн Себастьян Бах. – Москва: Эксмо, 2015. – 96с.: ил. – (Легенды музыки).

**Муниципальное бюджетное учреждение  
дополнительного образования  
«Детская школа искусств рабочего поселка Тельма»**

**ФОНДЫ ОЦЕНОЧНЫХ СРЕДСТВ  
К ИТОГОВОЙ И ПРОМЕЖУТОЧНОЙ  
АТТЕСТАЦИИ**

**по дополнительной предпрофессиональной общеобразовательной программе  
в области музыкального искусства  
«Народные инструменты»**

**р.п.Тельма 2023г.**

## **Комплект оценочных средств по дополнительной предпрофессиональной общеобразовательной программе в области музыкального искусства «Народные инструменты».**

Примерный фонд оценочных средств разработан с учетом федеральных государственных требований к дополнительной предпрофессиональной общеобразовательной программе в области музыкального искусства «Народные инструменты», утвержденных приказом Министерства культуры Российской Федерации от 12.03.2012г №163, положения о порядке и формах проведения итоговой аттестации учащихся, освоивших дополнительные предпрофессиональные общеобразовательные программы в области искусств, утвержденного Приказом Министерства культуры Российской Федерации от 09.02.2012г №86.

Фонды оценочных средств – полные и адекватные отображения федеральных государственных требований, соответствуют целям и задачам дополнительных предпрофессиональных общеобразовательных программ в области музыкального искусства и их учебных планам. Согласно федеральным государственным требованиям, фонды оценочных средств разрабатываются и утверждаются школой самостоятельно и включают примерные репертуарные списки произведений по учебным предметам, типовые задания, контрольные работы, тесты и методы контроля, позволяющие оценить приобретенные знания, умения и навыки и степень готовности выпускников к возможному продолжению профессионального образования.

При прохождении итоговой аттестации выпускник должен продемонстрировать знания, умения и навыки в соответствии с программными требованиями, в том числе:

- знание творческих биографий зарубежных и отечественных композиторов, музыкальных произведений, основных исторических периодов развития музыкального искусства во взаимосвязи с другими видами искусств;
- знание профессиональной терминологии, репертуара для баяна (аккордеона), в том числе ансамблевого;
- достаточный технический уровень владения инструментом для воссоздания художественного образа и стиля исполняемых произведений разных форм и жанров;
- умение определять на слух, записывать, воспроизводить голосом аккордовые, интервальные и мелодические построения;
- наличие кругозора в области музыкального искусства и культуры.

Промежуточная аттестация проводится в форме контрольных уроков, зачетов и экзаменов. Контрольные уроки, зачеты и экзамены могут проходить в виде технических зачетов, академических концертов, исполнения концертных программ. Оценка информационных и понятийных знаний, обучающихся происходит посредством устного опроса, который может проводиться в форме блиц – опроса, работы с карточками и др., как самостоятельное мероприятие или в рамках творческого зачета во втором полугодии в счет аудиторного времени, предусмотренного на учебный предмет. В устный опрос рекомендуется включать вопросы по учебным предметам: сольфеджио, слушание музыки, музыкальная литература.

Итоговая аттестация проводится в форме выпускных экзаменов, представляющих собой концертное исполнение программы. По итогам этого экзамена выставляется оценка «отлично», «хорошо», «удовлетворительно», «неудовлетворительно». Обучающиеся на выпускном экзамене должны продемонстрировать достаточный технический уровень владения инструментом для воссоздания художественного образа и стиля исполняемых произведений разных жанров и форм зарубежных и отечественных композиторов.

### **Примеры оценочных средств используемых при промежуточной и итоговой аттестации по предметам: «Специальность (баян, аккордеон)», «Ансамбль», «Фортепиано», «Хоровой класс»**

#### **«Специальность (баян, аккордеон)»:**

##### **1. Концертное исполнение программы**

##### **1 класс**

### 1 вариант

- Русская народная песня «Василёк»
- Украинская народная песня «Весёлые гуси»

### 2 вариант

- Качурбина М. Мишка с куклой танцуют полечку
- Украинская народная песня «Ой, джигуне, джигуне»

### 3 вариант

- Русская народная песня «Во саду ли, в огороде»
- Кабалевский Д. Маленькая полька

#### 6 класс

### 1 вариант

- Люлли Ж.Б. Гавот
- Грибоедов А. Вальс
- Сирота Н. (обр.) Полька «Варшавянка»

### 2 вариант

- Бах И.С. Маленькая прелюдия тональность ре минор
- Глазунов А. Сонатина ля минор
- Доренский А. Пьеса в стиле кантри

#### 2. Технический зачёт

##### 6 класс

- Мясков К. Этюд Соль мажор, гамма H-dur
- Тихомиров Г. Этюд №6 ля минор, гамма cis moll
- Тихомиров Г. Этюд №7 До мажор, гамма Des-dur

#### 3. Блиц опрос

1. Штрих, обозначающий плавное, связное звуковедение (легато)
2. Каким штрихом можно изобразить дождь? (стаккато)
3. Каким штрихом изобразить шагающего слона (нон легато)
4. Мама поет колыбельную песню, какой это штрих (легато) и т.п. (1 кл)

#### 4. Работа с карточками

1. Выбрать название средств музыкальной выразительности (мелодия, минор, аккорд, темп, лад, сольфеджио, ритм, динамика)
2. Какова главная мысль, выраженная одностольно? (фраза, мотив, мелодия)
3. Найдите название мелодии написанной для голоса (инструментальная, вокальная, кантиленная)
4. Какое слово обозначает скорость звучания музыки? (ритм, темп, динамика)

#### «Ансамбль»

##### 1. Концертное исполнение программы

##### Третий год обучения

#### **Вариант 1**

Мокроусов Б. «Одинокая гармонь» обработка В.Бортьянкова  
Молдавский народный танец «Жок» обработка Б.Маркина

#### **Вариант 2**

Листов К. «В землянке» обработка В.Бортьянкова  
Шаинский В. «Улыбка» переложение С.Павина

#### **Вариант 3**

Пешков Ю. «Аргентинское танго» обработка А.Мирека  
Русская народная песня «Во поле берёза стояла» обработка В.Бухвостова



### 3. Блиц опрос

1. Штрих, обозначающий плавное, связанное звуковедение ( легато)
  2. Каким штрихом можно изобразить дождь? (стаккато)
  3. Каким штрихом изобразить шагающего слона (нон легато)
  4. Мама поет колыбельную песню, какой это штрих (легато) и т.п. (2 класс)
- 
1. Как переводится слово «ансамбль»? («вместе»)
  2. Как называется исполнение в 4 руки (ансамбль)
  2. Из каких оттенков состоит название инструмента фортепиано? (форте, пиано)
  3. Назовите 3 музыкальных кита, на которых стоит музыка (песня, танец, марш)
  4. Что такое sf (внезапно громко)
  5. Какие мужские голоса вы знаете? (тенор, бас, бас профундо, баритон)
  6. Какие женские голоса вы знаете? (сопрано, колоратурное сопрано, альт ,  
контральто)
  7. Какая партия является ведущей в ансамблевой игре? (первая) (5 класс)

### «Хоровой класс»

#### Младший хор

Аренский А. «Спи дитя мое усни»  
Бах И «За рекою старый дом»  
Баснер В. «С чего начинается Родина»  
Зарицкая Е. «Бабушка моя»  
Морозов А «Мурлыка»  
Пахмутова А. «Добрая сказка»  
Русская народная плясовая «Я гнала гусей»  
«Веснянка» укр.нар

#### Старший хор

Брамс И. «Ночной костер»  
Варламов А. «Белеет парус одинокий»  
Гурьев Ю. «Отчизны милой красота»  
Журбин А. «Знакомая орифметика»  
Моцарт В. «Откуда приятный и нежный тот звон»  
Тенхасов И. «Фиолетовый фрегат»  
Журбин А. «Когда окончится война»  
Тухманов Д. «Новогодняя»

### 2.Блиц опрос

- 1.Штрих, обозначающий плавное, связанное звуковедение ( легато)
- 2.Какие мужские голоса вы знаете? (тенор, бас, бас профундо, баритон)
3. Какие женские голоса вы знаете? (сопрано, колоратурное сопрано, альт,  
контральто)
- 4.Как называется исполнение без сопровождения? (акапелла)
- 5.Какова главная мысль, выраженная одногласно? (фраза, мотив, мелодия)
- 6.Найдите название мелодии написанной для голоса (инструментальная,  
вокальная, кантиленная)
7. Какие виды дыхания вы знаете? (пофразовое, цепное)
8. Как называют человека, который исполняет музыкальное сопровождение  
хору? (концертмейстер, аккомпаниатор)

## Примеры оценочных средств используемых при промежуточной и итоговой аттестации по предмету «Сольфеджио»

### Контрольный урок 1 класс

Промежуточная аттестация проводится с целью проверки знаний обучающихся основных музыкальных терминов, определений; степени овладения нотной грамотой в конце 1-го года обучения. Она включает в себя две письменные контрольные работы и один урок - устный опрос.

#### Примерный перечень заданий:

##### 1. Устные:

- пение гамм вверх и вниз, устойчивых звуков, неустойчивых с разрешением, опеваний, вспомогательных оборотов;
- сольфеджирование мелодий, выученных заранее наизусть или по нотам (Баева. Зебряк. Сольфеджио для 1-2 классов);
- простучать ритмическое упражнение, с использованием пройденных ритмических групп по классу

##### 2. Письменные:

- построение гаммы, в ней комплекс: показать разрешение неустойчивых ступеней в устойчивые, выписать вводные звуки, подписать устойчивые ступени, T5/3; записать на нотном стане пройденные паузы, длительности нот;
- узнавание мелодии по написанному ритмическому рисунку, расстановка тактовых черт в предложенном размере.
- определение на слух в прозвучавшей мелодии(пьесе) лада, размера, количества фраз, пройденных элементов; ответ в виде названия лада, цифры и условных знаков (см. Золина Домашние задания по сольфеджио. 1 класс)
- тест по пройденным темам (на усмотрение преподавателя и в соответствии с уровнем подготовки учащихся).

## Примерные образцы заданий

### Тест

1. Что такое ритм:
  - А. пульс в музыке
  - Б. музыкальный жанр
2. Как строиться мажорная гамма:
  - А. тон – тон - полутон – тон – тон – тон - полутон
  - Б. тон - полутон - тон - полутон
3. Как называется первая ступень гаммы:
  - А. доминанты
  - Б. тоника
4. Цифры, которые записываются в начале произведения называются:
  - А. ритм
  - Б. размер
5. Что обозначает верхняя цифра размера:
  - А. сколько долей в такте
  - Б. какой длительности доли
6. Сколько долей в размере  $\frac{3}{4}$ :
  - А. 2
  - Б. 3
7. Сколько ключевых знаков в гамме ре-мажор:
  - А. 1 диэз
  - Б. 2 диэза
8. Что такое транспонирование:
  - А. перенесение мелодии в другую тональность
  - Б. сочетание звуков

9. Музыкальная мысль, выраженная одногласно называется:

- А. мелодия
- Б. кульминация

10. В гамме ре-мажор 1 ступень – это:


- А. Нота ре
- Б. Нота ми

### Примерные письменные задания:

Расставь тактовые черточки в размере  $\frac{3}{4}$ :



2. В гамме ре мажор подпиши ступени, неустойчивые ступени закрась и сделай разрешение:



3. В гамме ре мажор напиши устойчивые ступени белыми нотами:



4. Заполни такты разными длительностями:



5. Впиши пропущенные звуки-ступени в гамме ре мажор:



### Контрольный урок 2 класс

Промежуточная аттестация проводится в конце учебного года с целью проверки дальнейшего освоения обучающимися основных музыкальных терминов, определений; закрепления навыков нотного письма и пения по нотам. Она включает в себя две письменные контрольные работы и один урок - устный опрос.

Письменные работы состоят из заданий следующего содержания:

- определение на слух, диктант ритмический и мелодический;
- построение интервалов, запись гамм, ступеней.

Примерные задания для письменной работы.

1. Определить на слух лад (мажор, минор), 8-10 интервалов (от примы до октавы); Б, М, ув., ум. 5/3; гаммы (мажор и три вида минора).

2. Написать мелодический диктант, например:



3. Проставить тактовые чёрточки и недостающие длительности в мелодии (из числа выученных в году мелодий).

4. Построить несколько интервалов вверх и вниз с учётом тоновой величины, (кроме секст и септим).

5. Написать мажорную гамму в одной из пройденных тональностей, параллельную ей минорную гамму трёх видов; Т5/3; вводные звуки. Показать стрелками разрешение неустойчивых ступеней.

Устный опрос включает:

1. Пение выученной в течение года песни с названием нот.
2. «Чтение с листа» (пение любой пройденной в году мелодии без подготовки).
3. Пение гаммы в тональности этой песни (или в другой тональности), Т 5/3 (ступени вразбивку), вводных ступеней с разрешением. Пение минорной гаммы трёх видов.
4. Ответы на вопросы (возможно в форме блиц-вопросов, конкурса между группами обучающихся, коллоквиума и т.п.).

### Примерные образцы заданий

1. Какая ступень изменяется в гармоническом миноре:
  - А. седьмая понижается
  - Б. шестая повышается
2. Как называется трезвучие, построенное на 5 ступени:
  - А. Тоническое
  - Б. Доминантовое
3. Строение гаммы натурального минора:
  - А. Тон — полутон — тон — тон — полутон — тон — тон.
  - Б. Тон — тон — полутон — тон — тон — тон — полутон.
4. Полутон – это:
  - А. Расстояние между звуками ми и фа
  - Б. расстояние между звуками до и ре
5. Интервал:
  - А. Несколько звуков.
  - Б. Сочетание двух звуков.
6. Чем измеряются интервалы:
  - А. Количеством диэзов и бемолей.
  - Б. Количеством ступеней и тонов.
7. Секунда:
  - А. В секунде две ступени.
  - Б. В секунде одна ступень.
8. Если в секунде полтона:
  - А. малая секунда
  - Б. большая секунда
9. Если в секунде целый тон:
  - А. малая секунда


- Б. большая секунда
10. Кварта:  
 А. В кварте четыре ступени.  
 Б. В кварте пять ступеней.
11. Квинта:  
 А. В квинте четыре ступени.  
 Б. В квинте пять ступеней.
12. Секунда от звука до (выберите правильный ответ):



13. Нижний звук интервала называется:  
 А. Основанием  
 Б. Вершиной
14. Верхний звук интервала называется:  
 А. Основание  
 Б. Вершина
15. Названия главных трезвучий:  
 А. Устойчивые, неустойчивые.  
 Б. Тоническое, субдоминантовое, доминантовое.
16. На каких ступенях строятся главные трезвучия лада:  
 А. на I, IV, V ступенях  
 Б. на II, III, VI ступенях
17. Субдоминантовое трезвучие:  
 А. Строится на IV ступени.  
 Б. Строится на V ступени.
18. Назовите пятую ступень в си миноре:  
 А. фа  
 Б. до
19. Трезвучие - это:  
 А. Аккорд из трёх звуков, расположенных по секстам.  
 Б. Аккорд из трёх звуков, расположенных по терциям.
20. Сколько знаков в тональности ре-минор:  
 А. 1 бемоль  
 Б. 2 бемоля

### Примерные письменные задания:

1. Преврати натуральный минор в гармонический с помощью повышения VII ступени:



2. Напиши мелодию по данным ступням в заданном ритме:

1) До мажор

3. определи и запиши малые и большие секунды:

4. Впиши недостающий знак (диез или бемоль) так, чтобы все интервалы получились чистыми:

5. Напиши гамму ре минор натурального вида, закрась неустойчивые ступени и разреши их:

### Контрольный урок 3 класс

Промежуточная аттестация проводится в конце учебного года с целью проверки дальнейшего освоения обучающимися основных музыкальных терминов, определений; закрепления навыков нотного письма и пения по нотам. Она включает в себя две письменные контрольные работы и один урок - устный опрос.

Письменные работы состоят из заданий следующего содержания:

- определение на слух, диктант ритмический и мелодический;
- построение интервалов, запись гамм, главных ступеней и трезвучий, обращений трезвучий.

Примерные задания для письменной работы.

1. Определить на слух лад (мажор, минор), 8-10 интервалов (от прима до октавы); Б, М, ув., ум. 5/3; гаммы (мажор и три вида минора); обращения Б и М 5/3.

2. Написать мелодический диктант (8 тактов), например:

3. Построить несколько интервалов вверх и вниз с учётом тоновой величины (включая сексты и септимы), например:



4. Написать мажорную гамму в одной из пройденных тональностей, параллельную ей минорную гамму трёх видов; Т5/3 с обращениями. Показать стрелками разрешение неустойчивых ступеней. Выписать главные ступени.

Устный опрос включает:

1. Пение выученной в течение года песни с названием нот.
2. «Чтение с листа» (пение любой пройденной в году мелодии без подготовки). Пение гаммы в тональности этой песни (или в другой тональности), Т 5/3 (ступени вразбивку), вводных ступеней с разрешением.
3. Пение минорной гаммы трёх видов.
4. Пение Т5/3 с обращениями, главных ступеней.
5. Ответы на вопросы (возможно в форме блиц-вопросов, конкурса между группами обучающихся, коллоквиума и т.п.).

### Примерные образцы заданий

1. Сколько знаков в тональности ми бемоль мажор:

- А. три бемоля
- Б. два бемоля

2. В какой тональности три бемоля:

- А. до минор
- Б. ми минор

3. Аккорд - это:

- А. Сочетание трёх или более звуков, которые расположены (или могут быть расположены) по терциям.
- Б. Сочетание двух звуков.

4. Трезвучие - это:

- А. Аккорд из трёх звуков, расположенных по секстам.
- Б. Аккорд из трёх звуков, расположенных по терциям.

5. Названия главных трезвучий:

- А. Устойчивые, неустойчивые.
- Б. Тоническое, субдоминантовое, доминантовое.

6. На каких ступенях строятся главные трезвучия лада:

- А. на I, IV, V ступенях
- Б. на II, III, VI ступенях

7. Как называется трезвучие, построенное на V ступени:

- А. субдоминантовое
- Б. доминантовое

8. Как называется трезвучие, построенное на I ступени лада:

- А. тоническое
- Б. субдоминантовое

9. Субдоминантовое трезвучие:

- А. Строится на IV ступени.
- Б. Строится на V ступени.

10. Назовите тоническое трезвучие до минора:

- А. Си бемоль - ре - фа  
Б. до- ми бемоль - соль
11. Какая ступенька изменяется в гармоническом миноре:  
А. шестая понижается  
Б. седьмая повышается
12. Назовите пятую ступень в Ми бемоль мажоре:  
А. си бемоль  
Б. до
13. Интервал – это:  
А. сочетание трех звуков  
Б. сочетание двух звуков
14. Сколько ступеней охватывает интервал секунда:  
А. 3 ступени  
Б. 2 ступени
15. Если в секунде полтона – это:  
А. большая секунда  
Б. малая секунда
16. Если в секунде целый тон – это:  
А. большая секунда  
Б. малая секунда
17. Секста:  
А. В сексте шесть ступеней.  
Б. В сексте семь ступеней.
18. Септима:  
А. В септимае шесть ступеней.  
Б. В септимае семь ступеней.
19. Интервал, в котором 4 ступени:  
А. кварта  
Б. квинта
20. Интервал, в котором 5 ступеней:  
А. кварта  
Б. квинта
21. Сколько обращений имеет трезвучие:  
А. два  
Б. три
22. Как называется первое обращение трезвучия:  
А. сектаккорд  
Б. квартсектаккорд
23. Как обозначается первое обращение трезвучия:  
А. 6  
Б. 64
24. Как обозначается второе обращение трезвучия:  
А. 64  
Б. 6

### **Примерные письменные задания:**

1. Напиши гамму, закрась неустойчивые ступени и разреши их:



1) Ми  $\flat$  мажор

I II III IV V VI VII I

2. Определи и запиши малые и большие секунды:

3. Впиши недостающий знак так, чтобы все интервалы получились чистыми:

ч.8 ч.8 ч.8 ч.4 ч.4 ч.4 ч.5 ч.5 ч.5

4. Построй от данных звуков вверх следующие интервалы:

м.2 ч.4 ч.5 ч.8 б.2 ч.4

5. Напиши мелодию в тональности **Ми-бемоль мажор** по данным ступеням:

V VI V VII I II III IV II VII V I III I

### Экзамен в рамках промежуточной аттестации (6 класс)

Промежуточная аттестация проводится в конце учебного года в форме экзамена -устного и письменного - сверх аудиторного времени, предусмотренного на учебный процесс.

Письменные работы состоят из заданий следующего содержания:


1. Одноголосный музыкальный диктант.
2. Определение на слух звукорядов, интервалов и аккордов.
3. Творческое задание.
4. Устный ответ.

**Письменная работа (2 учебных часа) состоит из заданий следующего содержания:**

1. Определить на слух: ряд простых интервалов вне тональности; характерные интервалы и тритоны с разрешением; ряд аккордов 3-х и 4-хзвучных; гаммы (виды мажора и минора)

2. Написать мелодический диктант. Например:

3. Построить последовательность интервалов в заданной тональности, подписать их тоновую величину. Например:



5. Построить характерные интервалы и натуральные тритоны в заданной тональности.

6. Написать ключевые знаки в заданных тональностях.

**Устный опрос включает задания:**

1. Спеть последовательность интервалов. Назвать тоновую величину интервалов.

Например:



2. Спеть гаммы (виды мажора и минора)

3. Спеть одну из выученных в году одноголосных мелодий.

4. Спеть с листа пример без отклонений и модуляций.

5. Ответить на вопросы (возможны коллективное участие детей).

**Примерный перечень вопросов и заданий для устного контрольного урока.**

1. Знать структуру и название всех аккордов. Играть от любого звука все аккорды по их структуре.

2. Какой септаккорд называется вводным? В чём отличия малого вводного от уменьшенного?

3. Какие интервалы называются характерными?

4. Что такое пентатоника? Отметьте её особенности.

5. Перечислите составные интервалы.

6. Что такое ладовая альтерация? Назовите ступени, которые могут альтерироваться, в мажоре и миноре.

7. Какую роль могут выполнять хроматизмы?

8. Что такое модуляция, отклонение, сопоставление?

9. Какие тональности являются родственными?

10. Покажите разрешения обращений D7. На каких ступенях строятся обращения D7?

11. Буквенные обозначения звуков и тональностей.

12. Где можно построить ув.5/3 в ладу?

13. Хроматическая гамма. Как изменяются ступени в ней?

**Примеры оценочных средств используемых при промежуточной и итоговой аттестации по предмету «Слушание музыки»**

Согласно ФГТ при прохождении промежуточной аттестации по учебному предмету «Слушание музыки» ученик должен продемонстрировать знания, умения и навыки в соответствии с программными требованиями, в том числе: - наличие первоначальных знаний о музыке, как виде искусства, ее основных составляющих, в том числе о музыкальных инструментах, исполнительских коллективах, основных жанрах;

- способность проявлять эмоциональное сопереживание в процессе восприятия музыкального произведения; - умение проанализировать и рассказать о своем впечатлении от прослушанного музыкального произведения, провести ассоциативные связи с фактами своего жизненного опыта или произведениями других видов искусств;

- первоначальные представления об особенностях музыкального языка и средствах выразительности;

- владение навыками восприятия музыкального образа и умение передавать свое впечатление в словесной характеристике (эпитеты, сравнения, ассоциации).

Фонд оценочных средств включает: письменные работы и музыкальные викторины для проведения промежуточной аттестации в 1, 2, 3 классах, а также критерии этой работы. Оцениваемые знания, умения, навыки:

- знаний о музыке (о музыкальных инструментах, исполнительских коллективах, основных жанрах);
- знание терминологии;
- навыки восприятия музыкального образа и умение сделать элементарный анализ музыкального произведения, определив некоторые особенности музыкального языка и средства выразительности;
- умение определять на слух фрагменты изученных музыкальных произведений.

Контрольно-оценочные средства:

- письменная работа;
- тест;
- элементарный анализ средств выразительности музыкального произведения и музыкальная викторина.

Методы использования контрольно-оценочных средств:

- тестирование,
- прямой ответ;
- определение на слух.

Критерии оценки: «5» - осмысленный и выразительный ответ, учащийся ориентируется в пройденном материале; «4» - осознанное восприятие музыкального материала, но учащийся не активен, допускает ошибки; «3» - учащийся часто ошибается, плохо ориентируется в пройденном материале, проявляет себя только в отдельных видах работы. **Содержание письменных работ для проведения промежуточной и итоговой аттестации**

### 1 класс

#### Часть 1. Письменная работа

1. Расскажите об одном из посещенных в течение года концертов, спектаклей, выставок.
2. Прослушав произведения, заполните таблицу:

Произведение	Какие музыкальные инструменты присутствуют в произведении?	Какие средства музыкальной выразительности использует композитор?
Н.А. Римский-Корсаков «Три чуда»		
Э. Григ «В пещере горного короля»		
М. И. Глинка «Марш Черномора»		
П.И. Чайковский «Детский альбом» (пьесы на выбор)		
М.П. Мусоргский «Картинки с выставки» (пьесы по выбору)		
К. Сен-Санс «Карнавал животных» (пьесы по выбору)		
А. Вивальди «Времена года» (пьесы по выбору)		

#### Часть 2. Музыкальная викторина

1. Э. Григ драма к музыке Г. Ибсена «Пер Гюнт» (отдельные номера)
2. П.И. Чайковский «Времена года», «Детский альбом» (отдельные номера)
3. С.С. Прокофьев «Детская музыка» (отдельные номера)
4. Д.Д. Шостакович «Танец кукол» (отдельные номера)
5. Шуман «Альбом для юношества» (отдельные номера)


## 2 класс

### Часть 1. Письменная работа

Расскажите о посещении одного из концертов оркестровой музыки (произведения каких композиторов звучали в концерте, какие инструменты вы там увидели и услышали, какие голоса звучали)

#### Тема «Струнно-смычковые инструменты»

1. Подпишите инструменты струнно-смычковой группы:



2. Перечислите известных вам скрипичных мастеров: \_\_\_\_\_  
\_\_\_\_\_
3. Какой струнно-смычковый инструмент самый высокий по звучанию?  
\_\_\_\_\_
4. Какой струнно-смычковый инструмент самый низкий по звучанию?  
\_\_\_\_\_
5. Какими способами извлекается звук на струнно-смычковых инструментах? \_\_\_\_\_  
\_\_\_\_\_

#### Тема «Деревянно-духовые инструменты»

1. Подпишите инструменты деревянно-духовой группы и их виды:



2. Какие вам известны разновидности флейты? Кто является создателем современной флейты?

---

3. Чем отличается гобой от английского рожка?

---

4. Назовите самый низкий инструмент деревянно-духовой группы.

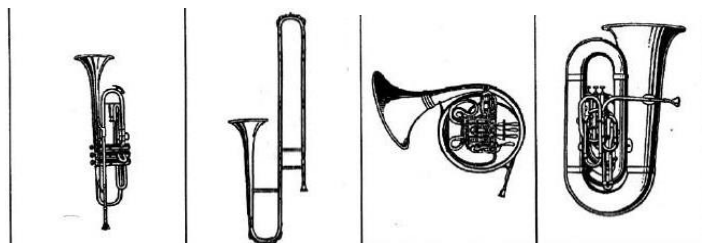
---

5. Назовите самый высокий инструмент деревянно-духовой группы.

---

### Тема «Медно-духовые инструменты»

1. Подпишите инструменты медно-духовой группы:



2. Какой из инструментов медно-духовой группы является самым низким по звучанию?

---

3. Какой из инструментов медно-духовой группы является самым высоким по звучанию?

---

4. Кто является создателем современной тубы?

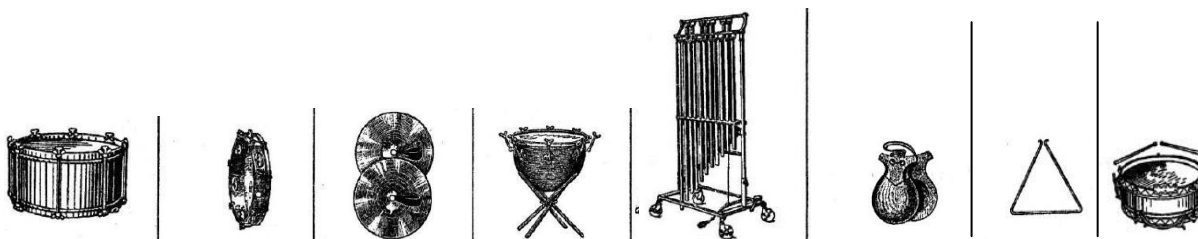
---

5. Какие общие части есть у всех инструментов медно-духовой группы?

---

### Тема «Ударные инструменты»

1. Подпишите музыкальные инструменты



2. На какие две основные группы можно разделить ударные инструменты?

---

---

3. Какие ударные инструменты относятся к мембранофонам?

---

---

4. Какие ударные инструменты относятся к идиофонам металлическим?

---

---

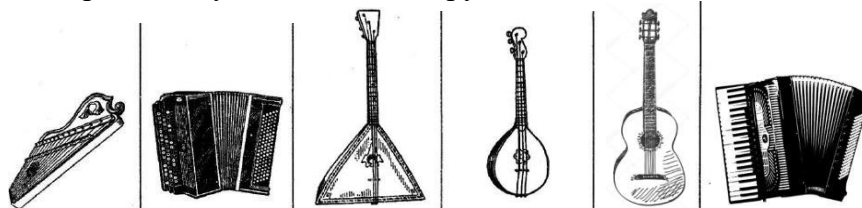
5. Какие ударные инструменты относятся к идиофонам деревянным?

---

---

### Тема «Народные инструменты»

1. Подпишите народные музыкальные инструменты:



2. Кто создал балалайку?

---

3. Перечислите известные Вам струнно-щипковые русские народные инструменты

---

4. Кто придумал классическую гитару?

---

5. Какие духовые язычковые пневматические инструменты Вам известны?

---

### Часть 2. Музыкальная викторина

1. С.С. Прокофьев «Петя и волк» (кларнет, фагот, гобой, валторна, литавры)
2. М.И. Глинка «Арагонская хота» (кастаньеты)
3. К.В. Глюк Мелодия из оперы «Орфей» (флейта)
4. П.И. Чайковский «Неаполитанский танец» (труба)
5. А. Вивальди Концерт для скрипки с оркестром «Времена года» (скрипка, виолончель, альт, клавишин)
6. П.И. Чайковский Балет «Щелкунчик» Танец феи Драже (челеста)
7. Ф. Шопен «Ноктюрн» (фортепиано)
8. М. Каркасси «Андантино» (гитара)
9. Д.Д. Шостакович «Нос» антракт ударных (ударные)
10. Б.Е. Тихонов «Вальс пушинка» (баян)

11. И.С. Бах «Токката и фуга ре минор» (орган)
12. Русская народная песня «Светит месяц» (балалайка)
13. А. Лоскутов «Концерт для домры с оркестром» (домра)

### 3 класс

#### Часть 1. Письменная работа

Расскажите о посещении одного из концертов оркестровой или вокальной музыки (произведения каких композиторов звучали, какие жанры были в концерте)

#### Тест «Средства музыкальной выразительности»

1. Громкость звучания – это... А) динамика Б) ритм В) тембр Г) гармония Д) фактура
2. Чередование и соотношение различных музыкальных длительностей и акцентов – это ...  
А) Динамика Б) полифония В) фактура Г) ритм Д) тембр
3. Корость исполнения музыкального произведения – это... А) ритм Б) тембр В) темп Г) мелодия С
4. Система взаимосвязей музыкальных звуков, определяемая зависимостью неустойчивых звуков от устойчивых опорных звуков – это... А) Звук Б) ключ В) нота Г) лад Д) аккорд
5. Чередование опорных (ударных) и неопорных (безударных) равнодлительных временных долей; система организации и музыкального ритма – это... А) Б) лад В) гомофония Г) полифония Д) мелодия
6. Индивидуальная окраска звука, голоса или инструмента. Одна из важнейших характеристик музыкального звука – это... А) тембр Б) гармония В) динамика Г) фактура Д) полифония
7. Строение звуковой ткани музыкального произведения, включающей мелодию, сопровождающие ее подголоски или полифонические голоса, аккомпанемент и т.д. – это... А) мелодия Б) динамика В) полифония Г) фактура Д) гармония
8. Их последовательность – это... А) тембр Б) гармония В) полифония Г) динамика Д) ритм
9. Музыкальная мысль, выраженная одногласно – это ... А) фактура Б) динамика В) мелодия Г) ритм
10. Автор музыкального произведения – это ... А) писатель Б) композитор В) музыкант Г) поэт

#### Тема «Танцы»

1. Распределите танцы по их происхождению: гопак, трепак, лезгинка, сарабанда, полька, чардаш, бульба, менуэт, сегидилья, гавот, крыжачок, вальс, полонез, болеро, халлинг, вербункош, спрингданс, цепочный танец, мазурка, хота, рок-н-ролл, самба, пасодобль, регтайм, танго, фуриант

Россия	
Украина	
Белоруссия	
Польша	

Чехия	
Испания	
Норвегия	
Венгрия	
Франция	
Дагестан	
Австрия (Вена)	
Америка	

2. Какие танцы из этого списка являются бальными?

---



---

3. Какие танцы из этого списка являются народными?

---



---

4. Напишите характерные ритмы:

гопака \_\_\_\_\_  
трепака \_\_\_\_\_  
бульбы \_\_\_\_\_  
мазурки \_\_\_\_\_  
болеро \_\_\_\_\_

б. Какие из знакомых вам танцев являются двухдольными?

---



---

б. Какие из знакомых вам танцев являются трехдольными?

---



---

## Часть 2. Музыкальная викторина

1. Ф. Шопен «Прелюдия №20»
2. Б. Барток «Румынский танец»
3. П.И. Чайковский «Щелкунчик» Трепак, гопак, бульба
4. А. Хачатурян «Гаянэ» Лезгинка
5. Ф. Шопен «Мазурка»
6. П.И. Чайковский Опера «Евгений Онегин» полонез
7. И. Штраус вальс «На прекрасном голубом Дунае»
8. П.И. Чайковский «Детский альбом» («Шарманщик поет»)
9. В.А. Моцарт Опера «Волшебная флейта», тема «Волшебных колокольчиков»
10. Э. Григ драма к музыке Г. Ибсена «Пер Гюнт» - «Танец Анитры»
11. И.С. Бах «Адажио из Концерта для гобоя и скрипки с оркестром», до- минор
12. П.И. Чайковский Балет «Лебединое озеро» «Неаполитанский танец»



**Примеры оценочных средств используемых при промежуточной и итоговой аттестации по предмету «Музыкальная литература (зарубежная, отечественная)»**

**6 класс**

**Часть 1. Письменные работы**

**Тема «Жизненный и творческий путь Ф. Шуберта»**

1. Франц Шуберт – это ..... композитор?  
а) немецкий б) французский в) австрийский
2. Где родился Франц Шуберт?  
а) Эйзенах б) Рорау в) Зальцбург г) Лихтенталь
3. Сколько лет прожил Шуберт? а)  
55 б) 77 в) 35
4. К какому художественному направлению принадлежит творчество Шуберта?  
а) классицизм б) романтизм в) барокко
5. Какие музыкальные жанры были основными в творчестве Шуберта? а) баллада  
б) симфония в) оратория г) песня
6. Сколько песен написал Шуберт? а)  
104 б) 41 в) 50
7. Песни, которые не принадлежат Шуберту?  
а) «Попутная» б) «В путь» в) «Серенада» г) «Форель» д) «Желание»
8. Сколько концертов из его произведений состоялось при жизни Франца Шуберта?  
а) 1 б) 5 в) 10
9. Кто является автором стихов вокальных циклов Шуберта «Прекрасная мельничиха» и «Зимний путь»?  
а) Гете б) Шиллер в) Вильгельм Мюллер
10. Сколько частей в «Неоконченной симфонии»? а) 2  
б) 3 в) 4

**Тема «Жизненный и творческий путь Ф. Шопена»**

1. Фридерик Шопен – это..... композитор ?  
а) немецкий б) французский в) австрийский г) польский
2. Где родился Фридерик Шопен?  
а) Эйзенах б) Желязова Воля в) Зальцбург г) Рорау
3. Сколько лет прожил Шопен? а)  
31 б) 77 в) 39
4. Назовите годы жизни Фридерика Шопена а)  
1732 – 1809 б) 1810 – 1849 в) 1797 – 1828
5. Для какого инструмента писал Шопен?  
а) клавесина б) органа в) фортепиано г) скрипки
6. Назовите произведения Шопена?

а) баллады б) симфонии в) мазурки г) «Революционный этюд»

7. В какую страну отправляется Шопен в 30-е годы XIX века? а) Италия  
б) Франция в) Германия г) Австрия

8. Произведения, которые не принадлежат Шопену?  
а) «Революционный этюд» б) баллада «Лесной царь» в) «Форель» г)  
песня «Желание»

9. Назовите имя французской писательницы, с которой Шопен встретился в Париже?  
а) Констанция Гладковская б) Мария Водзиньская в) Жорж Санд

10. Какой польский поэт навещал Шопена в Париже?

А) Шиллер б) Гёте в) Адам Мицкевич г) В.Мюллер

### Тема «Жизненный и творческий путь М.И. Глинки»

1. М. Глинка является композитором: а)  
Германии б) Италии в) России

2. Какое утверждение о творчестве М.И. Глинки верно:  
а) Композитор-романтик б) Основоположник русской музыки в) Входил в  
«могучую кучку»

3. Время, в которое жил композитор:  
а) Во второй половине XIX в. б) В первой половине XIX в. в) В XVIII в.

4. М.И. Глинка сочинял большое количество: а)  
Романсов б) Этюдов в) Опер

5. Опера, написанная М.И. Глинкой:  
а) «Иван Сусанин» б) «Борис Годунов» в) «Евгений Онегин»

6. В каком году написана эта опера композитором: а) 1870  
б) 1836 в) 1740

7. Эта опера написана после поездки:  
а) Во Францию б) В Италию в) В Румынию

8. В опере показаны два противоборствующих лагеря:  
а) Польша и Россия б) Америка и Германия в) Германия и Чехия

9. Жанр оперы «Иван Сусанин»:  
а) Эпическая сказка б) Сатирическая в) Историческая драма

10. У кого обучался М. Глинка теории и контрапункту? а) Дж.  
Фильда б) Г. Берлиоза в) З. Дена

### Тема «Жизненный и творческий путь А.С. Даргомыжского»

1. Назовите годы жизни А.С. Даргомыжского
2. Когда произошла встреча А.С. Даргомыжского с М.И. Глинкой?
3. Какая опера стала первой пробой композитора в данном жанре?
4. Какие оперы композитор написал по текстам А.С. Пушкина?
5. С каким журналом сотрудничал композитор в 60-е годы XIX века?
6. К какому жанру принадлежит опера «Русалка»?

7. Назовите имена главных героев оперы «Русалка»
8. Какого направления в искусстве придерживался А.С.Даргомыжский?

### **Часть 2. Музыкальная викторина**

1. Ф. Шуберт – «Аве Мария»
2. Ф. Шуберт – «Маргарита за прялкой»
3. Ф. Шуберт – «Лесной царь»
4. Ф. Шуберт – «Серенада»
5. Ф. Шуберт – «Форель»
6. Ф. Шуберт – «Прекрасная мельничиха» №1, 19, 20
7. Ф. Шуберт – «Зимний путь» №1, 24
8. Ф. Шуберт – «Вальс» си-минор
9. Ф. Шуберт – «Музыкальный момент» фа-минор
10. Ф. Шуберт – «Экспромт» Ми-бемоль-мажор
11. Ф. Шуберт – Симфония №2 (I, II части)
12. Ф. Шопен – Баллада №1 соль-минор
13. Ф. Шопен – «Мазурка» ор.56 №2 До-мажор
14. Ф. Шопен – «Мазурка» ор. 68 №2 ля-минор
15. Ф. Шопен – «Полонез» Ля-мажор
16. Ф. Шопен – «Вальс» до-диез-минор
17. Ф. Шопен – «Прелюдии» № 4,7, 20
18. Ф. Шопен – «Революционный этюд» до-минор
19. Ф. Шопен – «Ноктюрн» ор.55 №1 фа-минор
20. А.А. Алябьев – «Соловей»
21. М.И. Глинка – «Вальс-фантазия»
22. М.И. Глинка – «Арагонская хота»
23. М.И. Глинка – «Камаринская»
24. М.И. Глинка – Романс «Жаворонок»
25. М.И. Глинка – Романс «Я помню чудное мгновение»
26. М.И. Глинка – Опера «Иван Сусанин» – Песня Вани «Как мать убили»
27. М.И. Глинка – Опера «Иван Сусанин» – Ария Сусанина «Ты взойдешь моя заря»
28. М.И. Глинка – Опера «Иван Сусанин» – Мазурка
29. М.И. Глинка – Опера «Иван Сусанин» – Эпилог Хор «Славься»
30. А.С. Даргомыжский – Романс «Титулярный советник»
31. А.С. Даргомыжский – Опера «Русалка» – Песня Наташи «По камушкам»

